




Бюджет для граждан

Об итогах исполнения бюджета городского округа Богданович за 2018 год

г. Богданович
2019г.



382,4 тыс. руб.
Объем валового продукта на душу населения

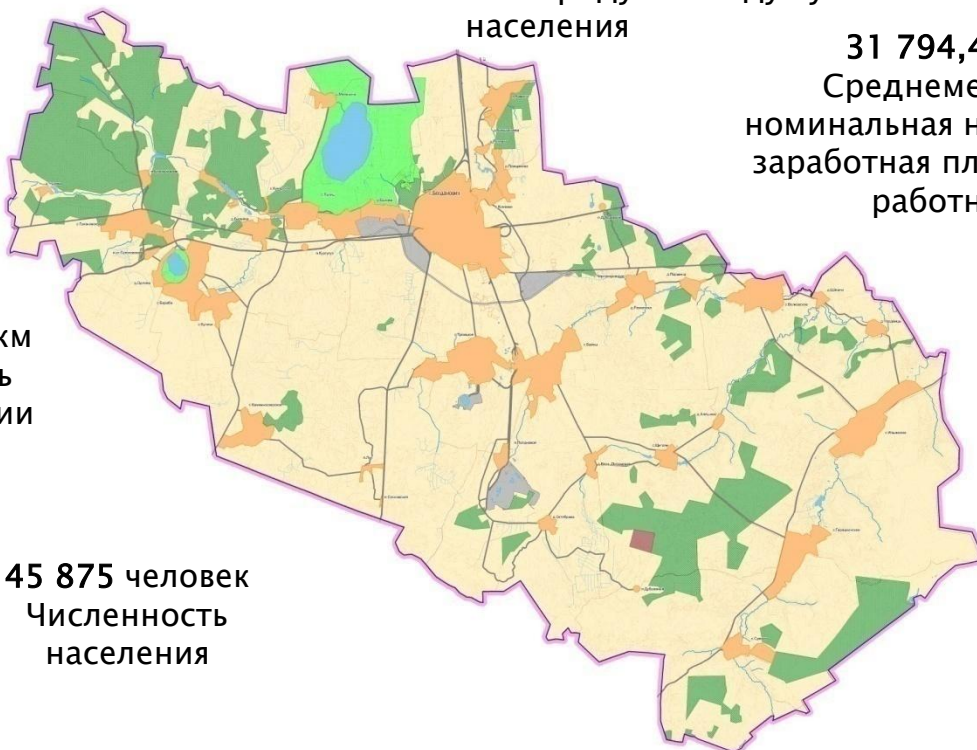
31 794,4 руб.
Среднемесячная номинальная начисленная заработная плата одного работника

1 498 кв.км
Площадь территории

45 875 человек
Численность населения

12 управлений
сельских территорий

354 км
Общая протяженность автомобильных дорог местного значения городского округа Богданович



городской округ Богданович

Основные понятия:

Бюджет – форма образования и расходования денежных средств, предназначенных для финансового обеспечения задач и функций государства и местного самоуправления.

Доходы бюджета – поступающие в бюджет денежные средства, за исключением источников финансирования дефицита бюджета.

Расходы бюджета – выплачиваемые из бюджета денежные средства, за исключением источников финансирования дефицита бюджета.

Дефицит бюджета – превышение расходов бюджета над его доходами.

Профицит бюджета – превышение доходов бюджета над его расходами.

Муниципальный долг – сумма задолженности муниципального образования внешним и внутренним кредиторам.

Межбюджетные трансферты – денежные средства, направляемые из одного уровня бюджетной системы в другой.

Дотации – безвозмездная финансовая помощь государства.

Субвенции – предоставляются на финансирование «переданных» другим публично-правовым образованиям полномочий.

Субсидии – предоставляются на условиях долевого софинансирования расходов других бюджетов.

Муниципальная программа- документ стратегического планирования, содержащий комплекс планируемых мероприятий, взаимосвязанных по задачам, срокам осуществления, исполнителям и ресурсам и обеспечивающих наиболее эффективное достижение целей и решение задач социально-экономического развития муниципального образования.



Доходы бюджета это безвозмездные и безвозвратные поступления денежных средств в бюджет

Налоговые доходы
Поступления от уплаты налогов, установленных Налоговым кодексом Российской Федерации:

- Налог на доходы физических лиц
- Акцизы по подакцизным товарам (продукции), производимым на территории Российской Федерации
- Налоги на совокупный доход
- Государственная пошлина
- Налоги на имущество

Поступления от уплаты других сборов, установленных законодательством Российской Федерации, а также штрафов за нарушение законодательства:

- Доходы от использования имущества, находящегося в государственной или муниципальной собственности
- Плата за негативное воздействие на окружающую среду
- Доходы от продажи материальных и нематериальных активов
- Денежные взыскания (штрафы)
- Доходы от платных услуг и компенсации затрат государства

Безвозмездные поступления
Поступления от других бюджетов (межбюджетные трансферты), организаций, граждан (кроме налоговых и неналоговых доходов)



Федеральные, региональные и местные налоги

налоги установлены Налоговым кодексом Российской Федерации

Федеральные

и обязательны к уплате на всей территории Российской Федерации:

1. Налог на добавленную стоимость;
2. Акцизы;
3. Налог на доходы физических лиц
4. Налог на прибыль организаций

Региональные

и законами субъектов Российской Федерации и обязательны к уплате на территориях соответствующих субъектов Российской Федерации:

1. Налог на имущество организаций;
2. Транспортный налог.

Местные

и нормативными правовыми актами представительных органов муниципальных образований и обязательны к уплате на территориях соответствующих муниципальных образований:

1. Земельный налог;
2. Налог на имущество физических лиц.

Специальные налоговые режимы

И обязательны к уплате на всей территории Российской Федерации:

1. Система налогообложения для сельскохозяйственных товаропроизводителей (единый сельскохозяйственный налог);
2. Упрощенная система налогообложения;
3. Система налогообложения в виде единого налога на вмененный доход для отдельных видов деятельности;
4. Патентная система налогообложения.



Расходы бюджета

Выплачиваемые из бюджета денежные средства



Образование



Межбюджетные
трансферты
общего характера
(дотации)



Жилищно-
коммунальное
хозяйство



Национальная
безопасность и
правоохранительная
деятельность



Средства
массовой
информации



Культура и
кинематография



Социальная
политика



Национальная
экономика (сельское
хозяйство, дорожное
хозяйство, транспорт,
лесное хозяйство и т.д.)



Физическая
культура и спорт



Обслуживание
муниципального
долга



Охрана
окружающей
среды



Общегосударственные
вопросы (содержание
органов
государственной власти
и органов местного
самоуправления)



Основные показатели социально-экономического развития городского округа Богданович

№	Наименование показателя	2017 год отчет	2018 год оценка	2018 год факт
1	Оборот организаций, млн. руб.	23 966,0	24 445,3	29 934,7
2	Оборот организаций в расчете на душу населения, тыс.руб.	521,3	532,9	652,5
3	Оборот розничной торговли, млн.руб.	5 582,0	5 693,6	5 866,9
4	Оборот розничной торговли, в расчете на душу населения, тыс.руб.	121,4	124,1	127,9
5	Объем инвестиций в основной капитал, млн.руб.	971,8	976,6	1 520,8
6	Прибыль прибыльных организаций, млн.руб.	1 528,72	1 531,8	2 389,5
7	Фонд оплаты труда, млн.руб.	4 251,9	4 251,9	4 537,7
	Численность населения (среднегодовая), чел.	45 971,0	45 875,0	45 879,0
8	Среднемесячная номинальная заработная плата одного работника, руб.	30 213,7	29 593,0	32 388,3
9	Среднедушевые денежные доходы (в месяц), руб.	13 451,9	13 535,7	13 714,0





Общие сведения об исполнении бюджета городского округа Богданович за 2018 год, тыс. рублей

Показатель	2017 год факт	2018 год план	2018 год факт
Доходы, в том числе	1 527 111,8	1 661 698,4	1 651 973,8
Налоговые и неналоговые	261 019,3	256 783,7	258 124,7
Безвозмездные поступления от других бюджетов	1 270 224,6	1 412 844,1	1 401 786,0
Расходы, в том числе	1 527 432,8	1 701 107,5	1 647 864,1
Общегосударственные вопросы	90 675,3	100 326,4	98 471,4
Национальная безопасность и правоохранительная деятельность	10 125,4	13 375,4	13 219,4
Национальная экономика	73 657,4	70 570,4	63 843,1
Жилищно-коммунальное хозяйство	97 389,4	127 133,4	109 652,5
Охрана окружающей среды	229,8	468,8	468,2
Образование	965 989,3	1 055 802,2	1 044 073,4
Культура	129 751,8	153 622,2	149 809,5
Социальная политика	127 507,1	141 747,5	133 216,8
Физическая культура и спорт	30 538,3	37 164,4	34 229,5
Средства массовой информации	950,0	1 087,0	1 087,0
Обслуживание государственного и муниципального долга	380,6	31,8	31,7

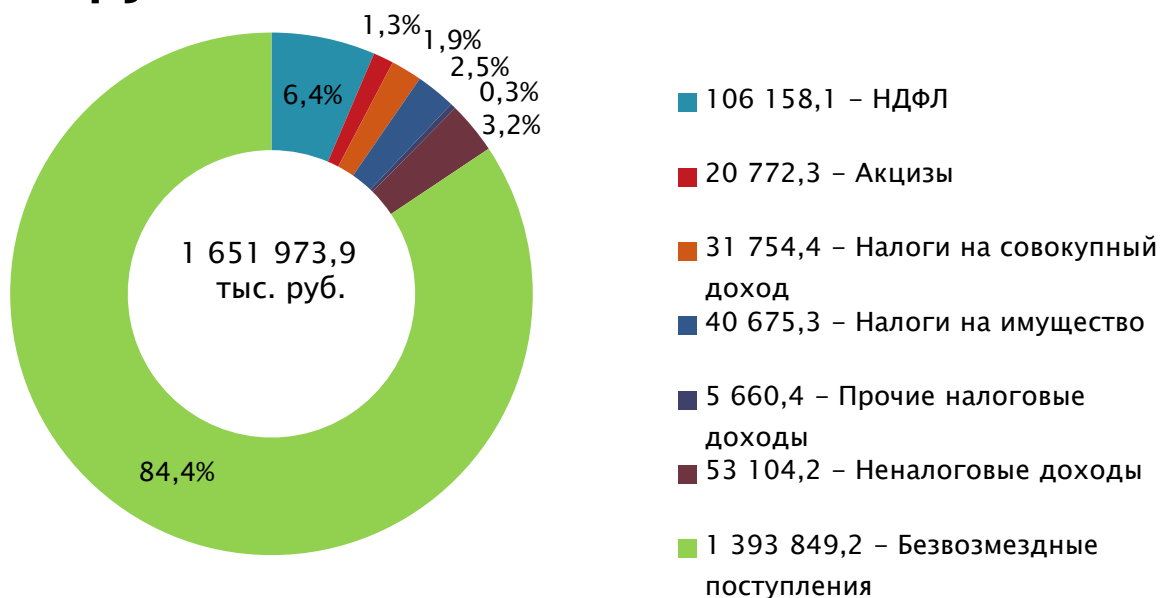


Доходы бюджета городского округа Богданович, тыс.рублей

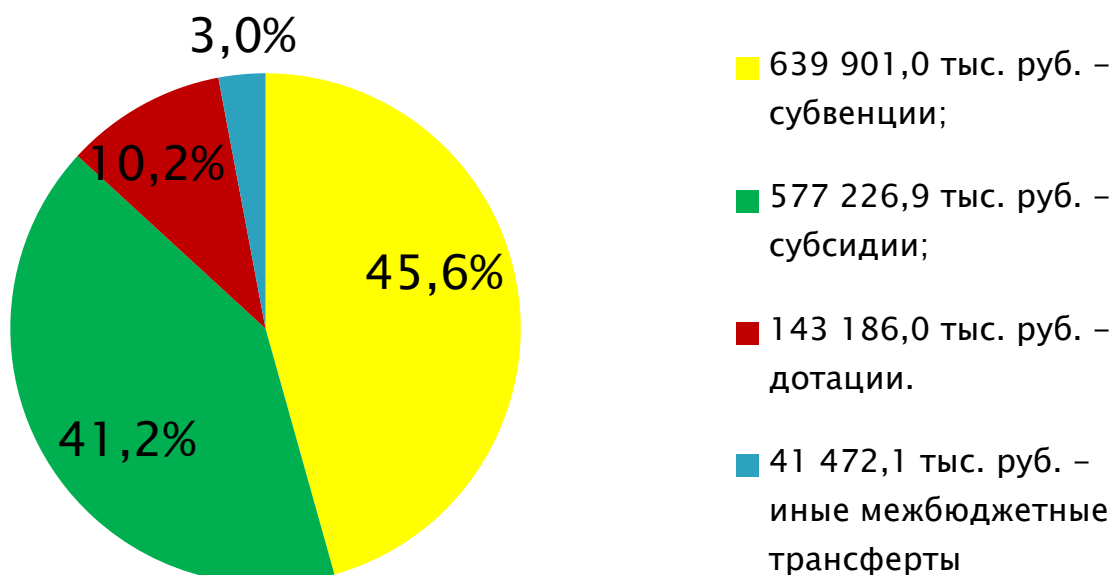
Наименование доходов	2017 год факт	2018 год план	2018 год факт
Налоговые и неналоговые доходы – всего	261 019,3	256 789,7	258 124,7
Налоговые доходы, всего	198 533,1	205 020,5	205 020,5
НДФЛ	99 224,8	105 774,0	106 158,1
Акцизы	19 313,7	20 517,0	20 772,3
Налоги на совокупный доход	32 274,8	31 973,8	31 754,4
в т.ч. Налог на вмененный доход	18 497,1	15 158,0	15 169,6
Налоги на имущество	42 385,1	41 170,0	40 675,3
в т.ч. налог на имущество физ.лиц.	13 948,5	14 350,0	13 587,1
в т.ч. земельный налог	28 436,6	26 820,0	27 088,2
Прочие налоговые доходы	5 334,7	5 585,4	5 660,4
Неналоговые доходы, всего	62 486,2	51 763,2	53 104,2
Доходы от использования имущества, находящегося в муниципальной собственности	29 798,7	31 543,8	31 132,3
Платежи при пользовании природными ресурсами	1 030,8	1 178,0	1 174,9
Доходы от оказания платных услуг (работ) и компенсации затрат государства	19 040,1	5 694,6	5 691,3
Доходы от продажи материальных и нематериальных активов	9 073,4	9 439,2	9 534,7
Штрафы, санкции, возмещение ущерба	3 536,2	3 907,6	4 578,0
Прочие неналоговые доходы	7,0	-	-
Безвозмездные поступления	1 266 092,5	1 404 914,7	1 393 849,2
Безвозмездные поступления от других бюджетов	1 270 224,6	1 412 844,1	1 401 786,0
Дотации	172 227,0	143 186,0	143 186,0
Субсидии	478 804,8	581 184,6	577 226,9
Субвенции	614 709,8	646 757,0	639 901,0
Иные межбюджетные трансферты	4 483,0	41 716,5	41 472,1
Всего доходов	1 527 111,8	1 661 698,4	1 651 973,9



Структура доходов городского округа Богданович за 2018 год

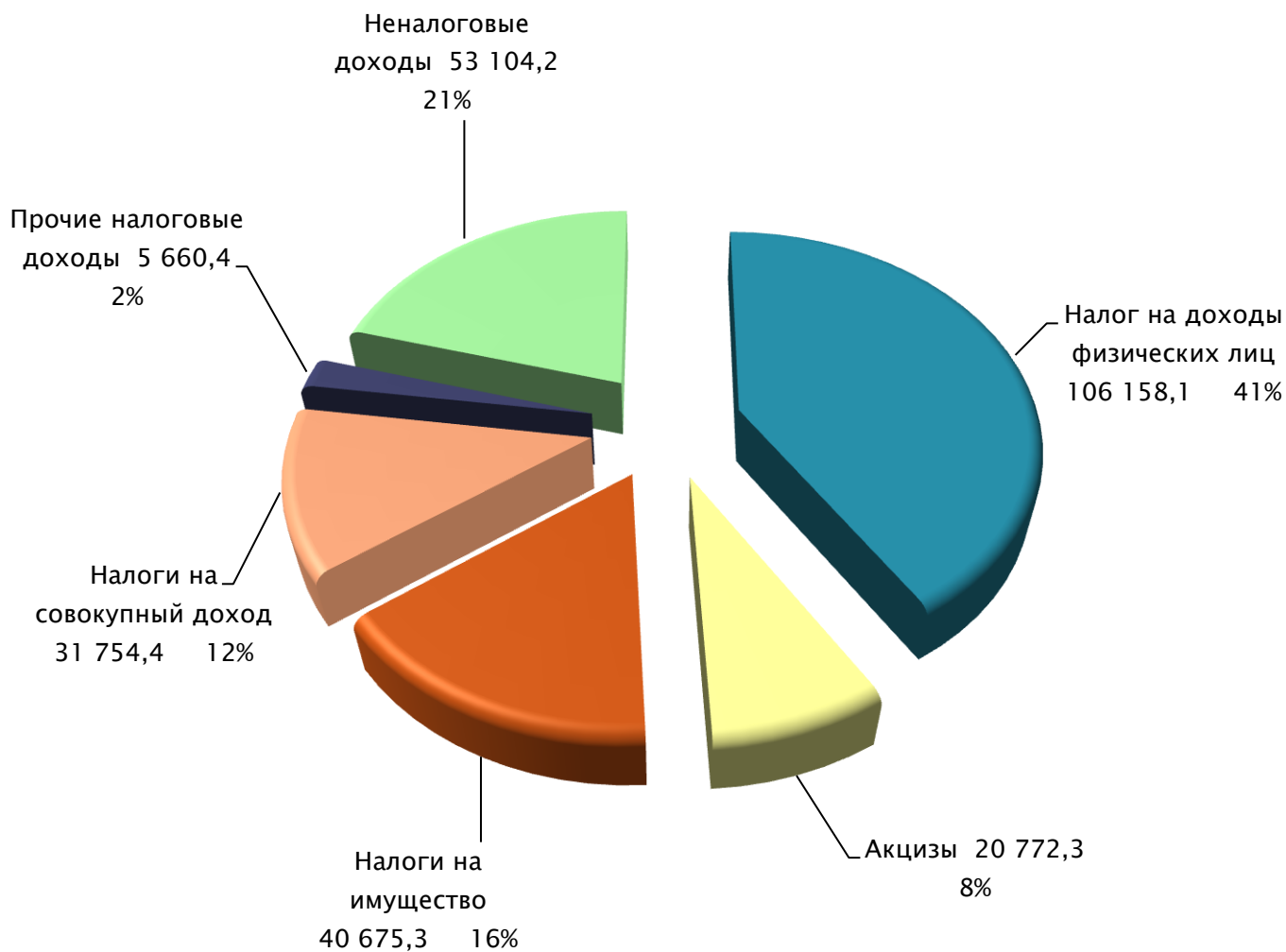


Структура поступлений от других бюджетов за 2018 год, 1 401 786,0 тыс. руб., из них:




Структура налоговых и неналоговых доходов бюджета городского округа Богданович за 2018 год

Всего : 258 124,7 тыс.рублей



Доходы бюджета

Налог на доходы физических лиц, тыс.руб.



Положительная динамика обусловлена увеличением фонда заработной платы на 7,1%.

Акцизы (нефтепродукты), тыс.руб.



Налог на имущество физических лиц, тыс.руб.




Доходы бюджета

Земельный налог, тыс.руб.



Доходы от оказания платных услуг и компенсации

затрат государства, тыс.руб.

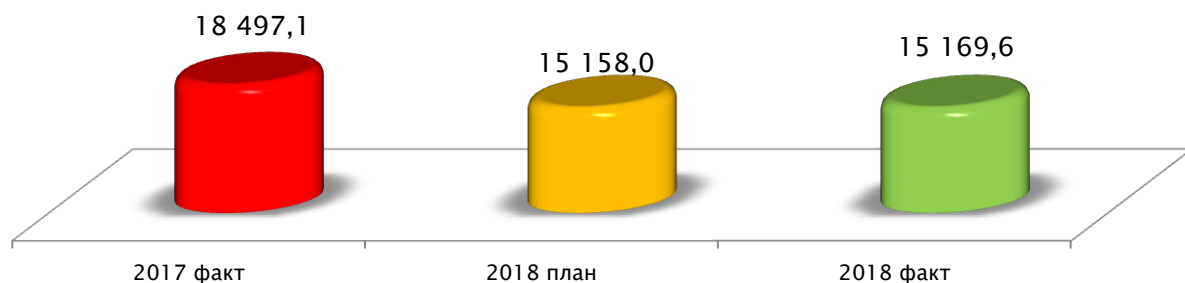


Снижение поступлений обусловлено изменением типа муниципальных учреждений.



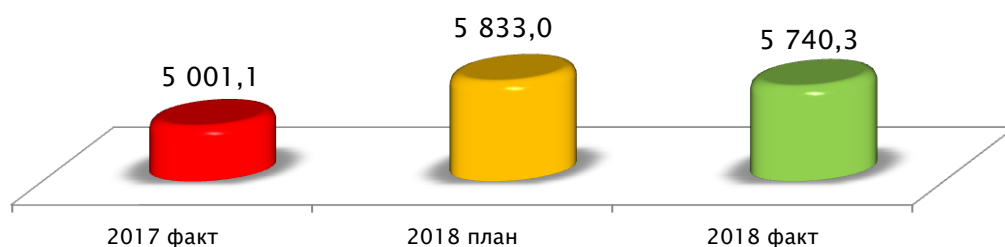
Доходы бюджета

Единый налог на вмененный налог, тыс. руб.



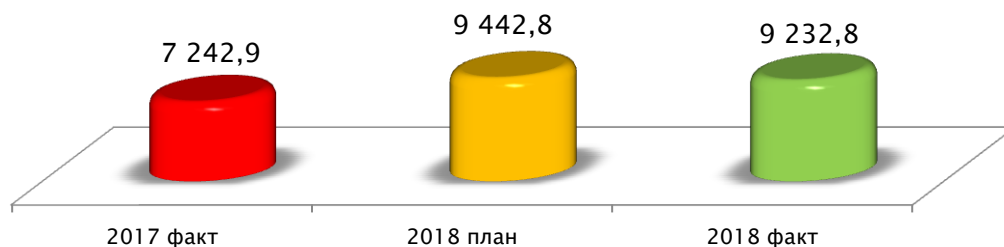
Снижение количества налогоплательщиков.

Налог, взимаемый в связи с применением упрощенной системы налогообложения, тыс. руб.



Увеличение налогооблагаемой базы.

Единый сельскохозяйственный налог, тыс. руб.

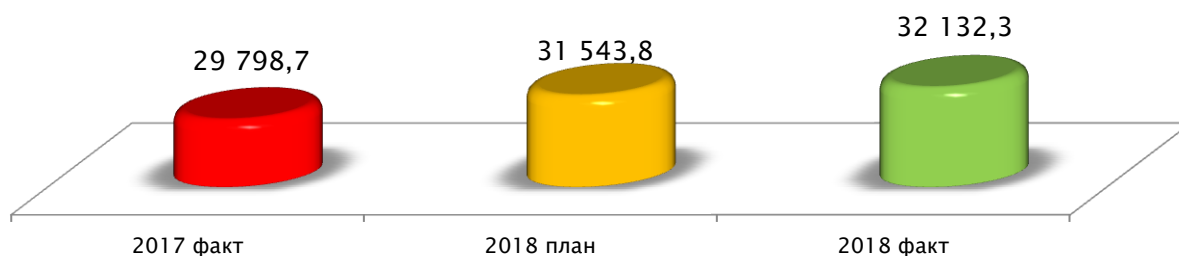


Положительная динамика обусловлена поступлением задолженности прошлых лет.



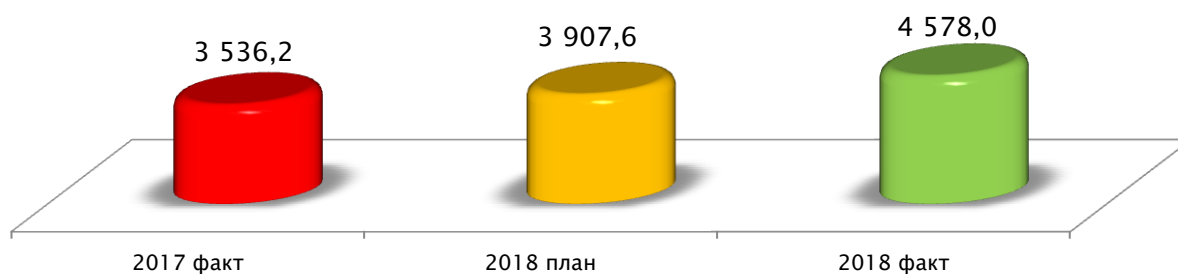
Доходы бюджета

Доходы от использования имущества, находящегося в муниципальной собственности, тыс.руб.



Увеличение обусловлено поступлением задолженности прошлых лет.

Штрафы, санкции, возмещение ущерба, тыс.руб.



Положительная динамика поступлений в сравнении с 2017 годом обусловлена увеличением количества наложенных и взысканных штрафов.



Оценка выпадающих доходов бюджета городского округа Богданович в связи с предоставлением налоговых льгот и преференций

Наименование показателя	Категория получателя льгот	2018 тыс. руб.
Земельный налог	1. Юридические лица – органы местного самоуправления, муниципальные учреждения.	3 495,0
	2. Организации, являющиеся товариществами собственников жилья.	10,0
	3. Физические лица – инвалиды 1,2 группы, инвалиды детства, ветераны и инвалиды ВОВ, граждане, подвергшиеся воздействию радиации вследствие катастрофы на Чернобыльской АЭС и аварии на ПО «Маяк», пенсионеры, лица, имеющие трех и более детей.	1 595,0
Итого предоставлено льгот		5 100,0



В 2018 году в бюджет городского округа Богданович
уплачено отдельных налогов
в расчете на одного жителя:

14 368
рублей

Налогов на доходы физических лиц.
Ставка налога – 13%.
В отдельных случаях 9%, 30%, 35%.

296
рублей

Земельного налога.
Участки, занятые жилфондом, сельскохозяйственного назначения или для
личного подсобного хозяйства, садоводства, огородничества,
животноводства и дачного хозяйства – **до 0,3%.**
Другие земельные участки – **до 1,5%.**

241
рублей

Налогов на имущество физических лиц.
Зависит от стоимости имущества:
– до 300 тыс. руб. (включительно) – **0,1%**
– свыше 300 тыс. руб. до 500 тыс. руб. (включительно) – **0,15%**
– свыше 500 тыс. руб – **0,5%.**

Мы все – налогоплательщики



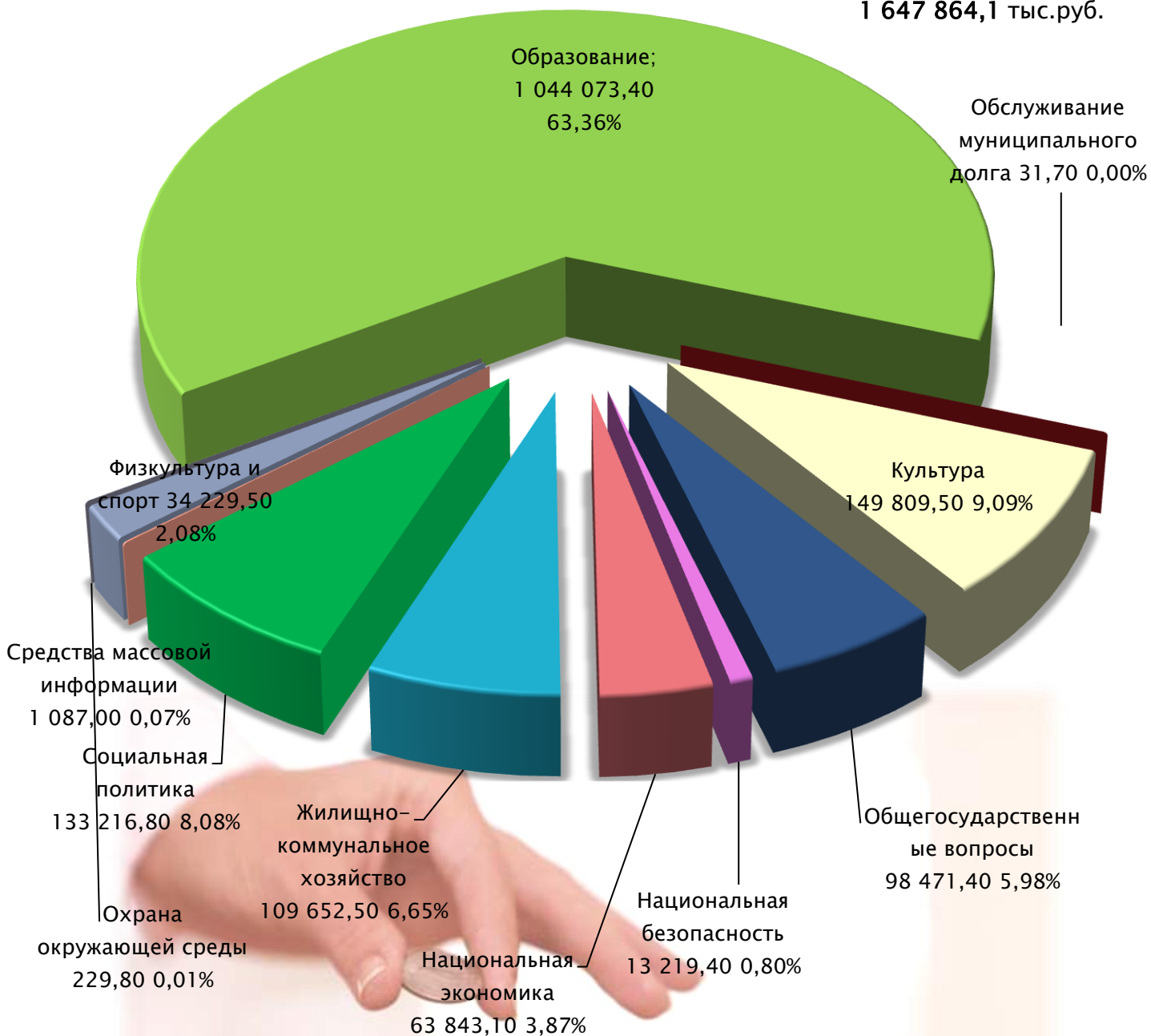
Расходы бюджета городского округа Богданович

	2017 факт тыс.руб.	2018 план тыс.руб.	2018 факт тыс.руб.
Общегосударственные вопросы	90 675,3	100 326,4	98 471,4
Национальная безопасность	10 125,4	13 375,4	13 219,4
Национальная экономика	73 657,4	70 570,4	63 843,1
Жилищно-коммунальное хозяйство	97 389,4	127 133,4	109 652,5
Окружающая среда	468,2	246,7	229,8
Образование	965 989,3	1 055 802,2	1 044 073,4
Культура	129 751,7	153 622,2	149 809,5
Социальная политика	127 507,1	141 747,5	133 216,8
Физическая культура и спорт	30 538,3	37 164,3	34 229,5
Средства массовой информации	950,0	1 087,0	1 087,0
Обслуживание государственного и муниципального долга	380,6	31,8	31,7
Всего расходов :	1 527 432,8	1 701 107,5	1 647 864,1




Структура расходов бюджета городского округа Богданович за 2018 год

Всего расходов:
1 647 864,1 тыс.руб.



Расходы бюджета городского округа Богданович в 2018 году, тыс.руб.

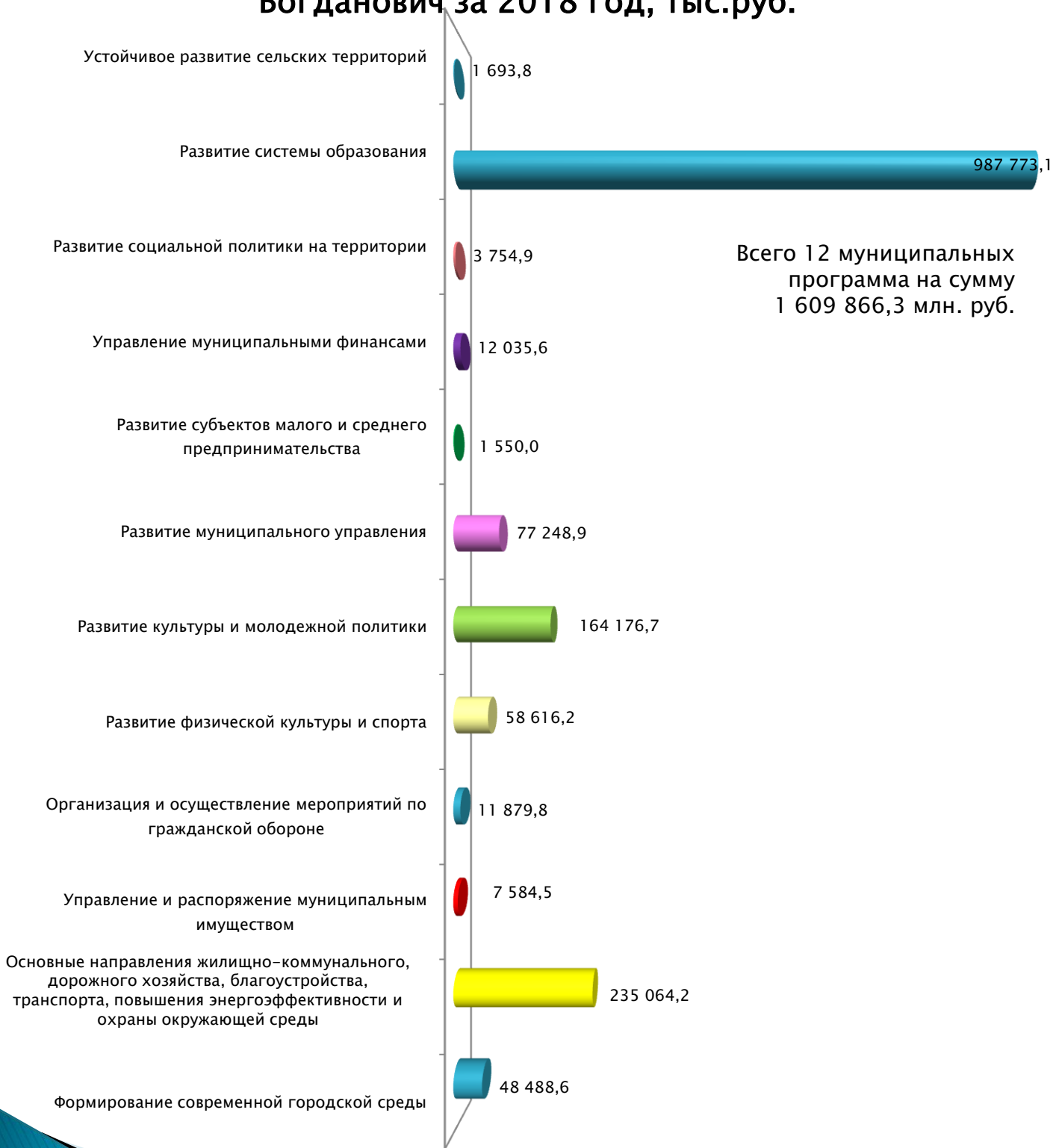
Расходы в
рамках
муниципальных
программ
1 609 866,3
97,7%



Непрограммные
расходы
37 997,8
2,3%



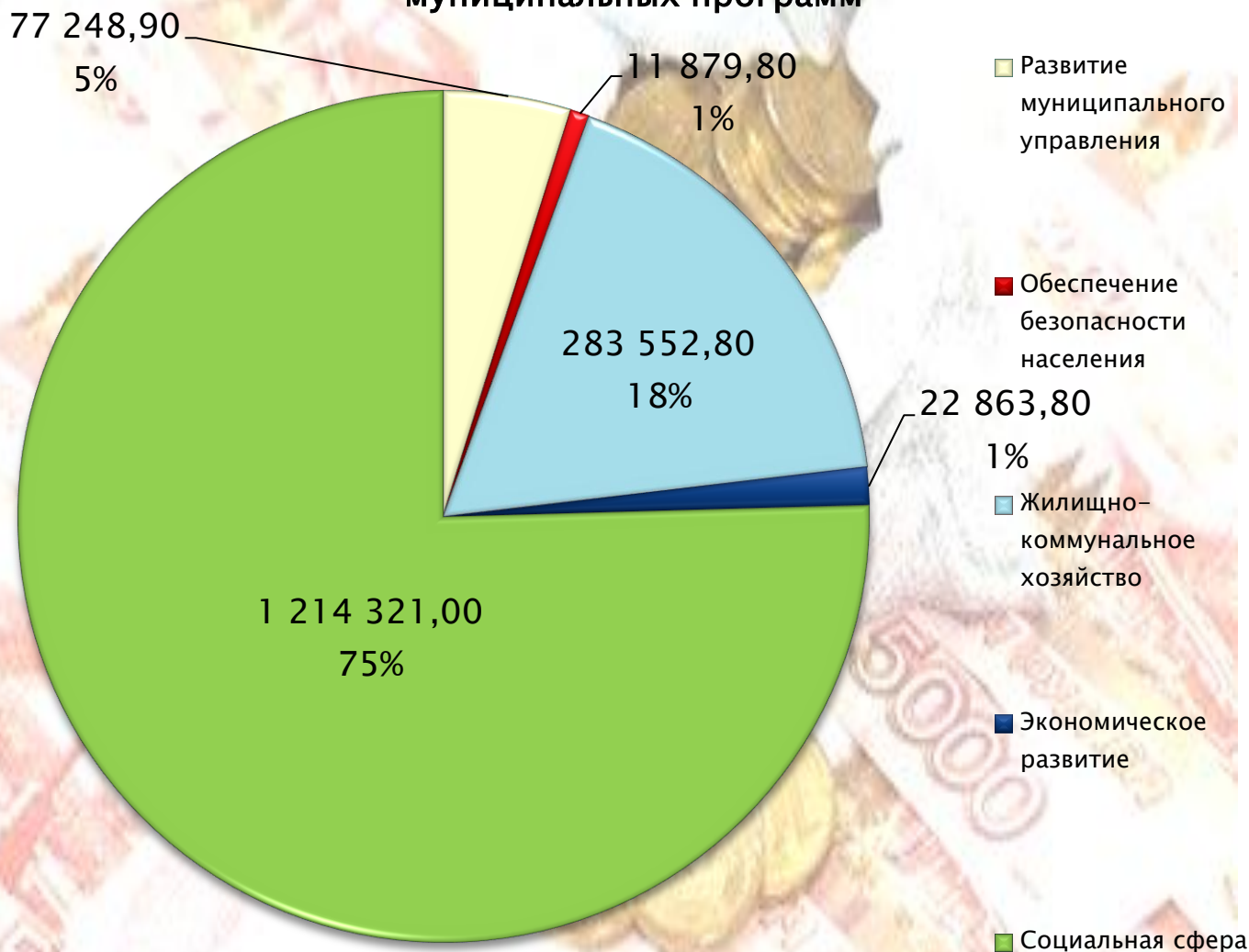
Муниципальные программы городского округа Богданович за 2018 год, тыс.руб.



Расходы бюджета городского округа Богданович за 2018 год

Всего расходов:
1 609 866,3 тыс.руб.

Основные направления формирования муниципальных программ



Расходы бюджета



2018 год:
план – 100 326,4 тыс.руб.
факт – 98 471,4 тыс.руб.
на общегосударственные вопросы

Подраздел	2017 факт тыс.руб.	2018 план тыс.руб.	2018 факт тыс.руб.
Функционирование высшего должностного лица	2 492,1	1 830,6	1 830,0
Функционирование законодательных (представительных) органов	2 980,0	3 615,6	3 615,6
Функционирование местных администраций	30 261,7	35 043,3	34 897,7
Судебная система	–	172,8	95,9
Обеспечение деятельности финансовых, налоговых и таможенных органов и органов финансового (финансово-бюджетного) надзора	13 241,4	14 180,7	14 161,9
Резервные фонды	0,0	120,0	0,0
Другие общегосударственные вопросы	41 700,0	45 316,9	43 823,9



Расходы бюджета



2018 год: план – 1 055 802,2 тыс.руб.,
факт – 1 044 073,4 тыс.руб.
на финансирование образования

Подраздел	2017 факт тыс.руб.	2018 план тыс.руб.	2018 факт тыс.руб.
Дошкольное образование	359 875,7	392 150,6	389 143,5
Общее образование	479 207,8	527 267,7	519 937,0
Дополнительное образование детей	74 750,7	76 409,4	75 401,2
Молодежная политика и оздоровление детей	36 418,0	40 398,6	40 331,4
Другие вопросы в области образования	15 737,1	19 575,9	19 260,2



2018 год: план – 153 622,2 тыс.руб.,
факт – 149 809,5 тыс.руб.
на культуру, кинематографию

Подраздел	2017 факт тыс.руб.	2018 план тыс.руб.	2018 факт тыс.руб.
Культура	129 751,7	153 622,2	149 809,5



2018 год: план – 37 164,4 тыс.руб.,
факт – 34 229,5 тыс.руб.
на физическую культуру и спорт

Подраздел	2017 факт тыс.руб.	2018 план тыс.руб.	2018 факт тыс.руб.
Массовый спорт	30 538,3	37 164,4	34 229,5



Расходы бюджета



2018 год: план – 127 133,4 тыс.руб.
факт – 109 652,5 тыс.руб.
на жилищно–коммунальное хозяйство

Подраздел	2017 факт тыс.руб.	2018 план тыс.руб.	2018 факт тыс.руб.
Жилищное хозяйство	4 325,8	3 599,4	3 595,7
Коммунальное хозяйство	39 059,6	49 947,8	35 364,4
Благоустройство	49 992,0	50 181,3	49 570,7
Другие вопросы в области жилищно–коммунального хозяйства	4 012,0	23 404,9	21 121,7



2018 год: план – 31,8 тыс.руб.,
факт – 31,7 тыс.руб. на обслуживание
государственного и муниципального долга

Подраздел	2017 факт тыс.руб.	2018 план тыс.руб.	2018 факт тыс.руб.
Обслуживание государственного и муниципального долга	380,6	31,8	31,7



2018 год: план – 246,7 тыс.руб.,
факт – 229,8 тыс.руб.
на охрану окружающей среды

Подраздел	2017 факт тыс.руб.	2018 план тыс.руб.	2018 факт тыс.руб.
Сбор, удаление отходов и очистка сточных	468,2	100,0	97,6
Охрана объектов растительного и животного мира и среды их обитания	–	–	2 100,0
Другие вопросы в области охраны окружающей среды	–	146,7	132,2



Расходы бюджета



2018 год: 13 375,4 тыс.руб.,
факт – 13 219,4 тыс.руб.
на национальную безопасность и
правоохранительную деятельность

Подраздел	2017 факт тыс.руб.	2018 план тыс.руб.	2018 факт тыс.руб.
Защита населения и территории от чрезвычайных ситуаций природного и техногенного характера, гражданская оборона	7 715,8	9 846,1	9 696,3
Обеспечение пожарной безопасности	1 233,6	2 089,7	2 183,4
Другие вопросы в области национальной безопасности и правоохранительной деятельности	1 176,0	1 339,6	1 339,6



2018 год: план – 141 747,5 тыс.руб.
факт – 133 216,8 тыс. руб.
на финансирование социальной политики

Подраздел	2017 факт тыс.руб.	2018 план тыс.руб.	2018 факт тыс.руб.
Пенсионное обеспечение	7 264,8	8 825,2	8 825,0
Социальное обеспечение населения	109 355,6	121 645,6	113 212,4
Другие вопросы в области социальной политики	10 886,7	11 276,7	11 179,5



Расходы бюджета



2018 год: план – 70 570,4 тыс.руб.,
факт – 63 847,1 тыс.руб.
на финансирование отраслей национальной
экономики

Подраздел	2017 факт тыс.руб.	2018 план тыс.руб.	2018 факт тыс.руб.
Сельское хозяйство и рыболовство	1 119,3	1 210,6	1 201,9
Водное хозяйство	2 213,6	4 247,6	1 637,1
Транспорт	6 215,0	7 915,0	7 915,0
Дорожное хозяйство	40 467,8	42 260,1	42 189,5
Связь и информатика	0,0	–	–
Другие вопросы в области национальной экономики	23 641,8	14 937,2	10 899,5



2018 год: план – 1 087,0 тыс.руб.,
факт – 1 087,0 тыс.руб.
на средства массовой информации

Подраздел	2017 факт тыс.руб.	2018 план тыс.руб.	2018 факт тыс.руб.
Периодическая печать и издательства	950,0	1 087,0	1 087,0





Муниципальная программа
"Развитие муниципального
управления в ГО Богданович на
2015–2021 гг» ,
всего 2018 год: план – 78 513,6
тыс.руб., факт – 77 248,9 тыс.руб.



Код подпрограммы	Подпрограмма	Сумма, тыс. руб.
0130000000	"Осуществление государственных полномочий Свердловской области по созданию административных комиссий и составлению протоколов об административных правонарушениях"	106,4
0140000000	"Документальное наследие городского округа Богданович на 2015-2021 годы"	415,6
0150000000	"Развитие территориальных органов администрации городского округа Богданович на 2015-2021 годы»	11 194,2
0160000000	"Административно-хозяйственное управление и укрепление материально-технической базы органов местного самоуправления городского округа Богданович"	33 878,4
0170000000	"Организация и совершенствование механизмов осуществления закупок товаров, работ, услуг для муниципальных нужд городского округа Богданович"	1 449,7
0180000000	"Обеспечение реализации программы "Развитие муниципального управления в городском округе Богданович"	30 214,6



МП «Развитие муниципального управления в городском округе Богданович на 2015–2021 годы»


Цель: Повышение качества и эффективности муниципального управления в городском округе Богданович.

Ответственный исполнитель: администрация городского округа Богданович.

Включает подпрограммы:

- 1) Развитие кадровой политики в системе муниципального управления городского округа Богданович
- 2) Развитие информационных технологий в городском округе Богданович
- 3) Осуществление государственных полномочий Свердловской области по созданию административных комиссий и составлению протоколов об административных правонарушениях
- 4) Документальное наследие городского округа Богданович
- 5) Развитие территориальных органов администрации городского округа Богданович
- 6) Развитие административно-хозяйственного управления городского округа Богданович
- 7) Развитие механизмов осуществления закупок товаров, работ, услуг для муниципальных нужд городского округа Богданович
- 8) Обеспечение реализации программы «Развитие муниципального управления в городском округе Богданович»

Объем финансирования муниципальной программы, тыс. руб.



Целевые показатели муниципальной программы «Развитие муниципального управления в городском округе Богданович на 2015–2021 годы»

Наименование показателя	Факт 2017	План 2018	Факт 2018
Доля муниципальных служащих ГО Богданович, прошедших обучение по программам дополнительного профессионального образования, от общего количества муниципальных служащих ГО Богданович	6,5	33	33
Доля органов местного самоуправления городского округа Богданович, в которых сформированы кадровые резервы, от общего количества органов местного самоуправления ГО Богданович	75	100	100
Доля органов местного самоуправления ГО Богданович, где внедрена система комплексной оценки деятельности муниципальных служащих с использованием ключевых показателей эффективности и общественной оценки их деятельности, от общего количества органов местного самоуправления Богданович	25	50	50
Доля органов местного самоуправления городского округа Богданович, в которых внедрен единый подход к выплате премий за выполнение особо важных и сложных заданий, от общего количества органов местного самоуправления городского округа Богданович	30	50	25
Доля муниципальных служащих, прошедших диспансеризацию от общего количества муниципальных служащих ГО Богданович	100	100	100
Реставрация архивного фонда муниципальной собственности	30	40	20
Занесение оцифрованной архивной информации на приобретенный компьютер и внешний жесткий диск	10	10	10
Перевод архивных фондов относящихся к собственности Свердловской области в электронную форму (оцифровка)	40	55	55
Удельный вес освоенных бюджетных средств в общей сумме выделенных лимитов бюджетных обязательств	100	100	100

Муниципальная программа "Развитие системы образования в городском округе Богданович до 2025 года",
 всего 2018 год: план – 997 693,9 тыс.руб.
 факт – 987 773,1 тыс.руб.

Код подпрограммы	Подпрограмма	Сумма, тыс.руб.
0610000000	"Развитие системы дошкольного образования в городском округе Богданович"	382 852,6
0620000000	"Развитие системы общего образования в городском округе Богданович"	509 701,9
0630000000	"Укрепление и развитие материально-технической базы образовательных организаций городского округа Богданович"	2 063,1
0640000000	"Развитие системы дополнительного образования детей в городском округе Богданович"	47 069,6
0650000000	"Создание в общеобразовательных организациях, расположенных в сельской местности городского округа Богданович, условий для занятий физической культурой и спортом"	1 165,4
0660000000	"Развитие деятельности в сфере организации и обеспечения отдыха и оздоровления детей в городском округе Богданович"	25 191,6
0670000000	"Профилактика детского дорожно-транспортного травматизма в городском округе Богданович"	500,0
0680000000	"Обеспечение реализации муниципальной программы "Развитие системы образования в городском округе Богданович до 2020 года"	14 028,9
0640000000	"Обеспечение условий реализации муниципальными образовательными организациями образовательных программ естественно-научного цикла и профориентационной работы в рамках реализации комплексной программы «Уральская инженерная школа»"	5 200,0



МП «Развитие системы образования в городском округе Богданович до 2020 года»


Цель: Обеспечение доступности качественного образования, соответствующего требованиям инновационного социально-экономического развития Свердловской области.

Ответственный исполнитель: ГРБС «Управление образования городского округа Богданович».

Включает подпрограммы:

- 1) Развитие системы дошкольного образования в городском округе Богданович
- 2) Развитие системы общего образования в городском округе Богданович
- 3) Укрепление и развитие материально-технической базы образовательных организаций городского округа Богданович
- 4) Развитие системы дополнительного образования детей в городском округе Богданович
- 5) Создание в общеобразовательных организациях, расположенных в сельской местности городского округа Богданович, условий для занятий физической культурой и спортом
- 6) Развитие деятельности в сфере организации и обеспечения отдыха и оздоровления детей в городском округе Богданович
- 7) Профилактика детского дорожно-транспортного травматизма в городском округе Богданович
- 8) Обеспечение реализации муниципальной программы «Развитие системы образования в городском округе Богданович до 2020 года
- 9) Исполнение судебных актов по искам к городскому округу Богданович на оплату кредиторской задолженности по договорам на поставку товаров, выполнение работ, оказания услуг для муниципальных нужд
- 10) Обеспечение условий реализации муниципальными образовательными организациями образовательных программ естественно-научного цикла и профориентационной работы в рамках реализации комплексной программы «Уральская инженерная школа»

Объем финансирования муниципальной программы, тыс. руб.



Целевые показатели муниципальной программы «Развитие системы образования в городском округе Богданович до 2020 года»

Наименование показателя	Факт 2017	План 2018	Факт 2018
Отношение численности детей в возрасте 3 – 7 лет, которым предоставлена возможность получать услуги дошкольного образования, к общей численности детей в возрасте 3 – 7 лет, скорректированной на численность детей в возрасте 5 – 7 лет, обучающихся в школе	100	100	100
Охват детей-инвалидов дошкольного возраста, проживающих в городском округе Богданович обучением на дому, в дошкольных образовательных организациях	100	100	100
Доля общеобразовательных организаций, перешедших на федеральный государственный образовательный стандарт общего образования, в общем количестве общеобразовательных организаций	100	100	100
Доля педагогических и руководящих работников, прошедших курсы повышения квалификации в связи с введением федерального государственного образовательного стандарта общего образования, от общей численности педагогических и руководящих работников, направляемых на курсы повышения квалификации в связи с введением федерального государственного образовательного стандарта общего образования	100	100	100
Охват детей школьного возраста с ограниченными возможностями здоровья образовательными услугами коррекционного образования	100	100	100
Доля общеобразовательных организаций, в которых обеспечены возможности для беспрепятственного доступа обучающихся с ограниченными возможностями здоровья к объектам инфраструктуры образовательной организации, в общем количестве общеобразовательных организаций	25	32	25
Доля общеобразовательных организаций, функционирующих в рамках национальной образовательной инициативы "Наша новая школа", в общем количестве общеобразовательных организаций	100	100	100

Целевые показатели муниципальной программы «Развитие системы образования в городском округе Богданович до 2020 года»

Наименование показателя	Факт 2017	План 2018	Факт 2018
Охват организованным горячим питанием учащихся общеобразовательных организаций	96,6	95,3	97,3
Доля детей –сирот и детей, оставшихся без попечения родителей (опекаемые), обучающихся в муниципальных образовательных организациях, которым обеспечен бесплатный проезд на городском, пригородном, в сельской местности на внутрирайонном транспорте, а также бесплатный проезд один раз в год к месту жительства и обратно к месту учебы	100	100	100
Доля выпускников муниципальных общеобразовательных организаций, не сдавших единый государственный экзамен, в общей численности выпускников муниципальных общеобразовательных организаций	0	3,85	3,3
Соотношение уровня средней заработной платы учителей общеобразовательных школ и средней заработной платы в экономике Свердловской области	101,8	Не менее 100	100
Количество оборудованных спортивных площадок в муниципальных общеобразовательных организациях	0	0	0
Количество обучающихся общеобразовательных организаций, которым предоставлена возможность использования оборудованной спортивной площадки для сдачи нормативов Всероссийского физкультурно – Спортивного комплекса «Готов к труду и обороне!»	–	432	0
Доля муниципальных общеобразовательных организаций, в которых проведены мероприятия, направленные на устранение нарушений, выявленных органами государственного надзора в результате проверок в муниципальных общеобразовательных организациях, в текущем году, от общего количества муниципальных общеобразовательных организаций, в которых запланированы мероприятия, направленные на устранение нарушений, выявленных органами государственного надзора в результате проверок в муниципальных общеобразовательных организациях, в текущем году	100	0	0

Целевые показатели муниципальной программы «Развитие системы образования в городском округе Богданович до 2020 года»

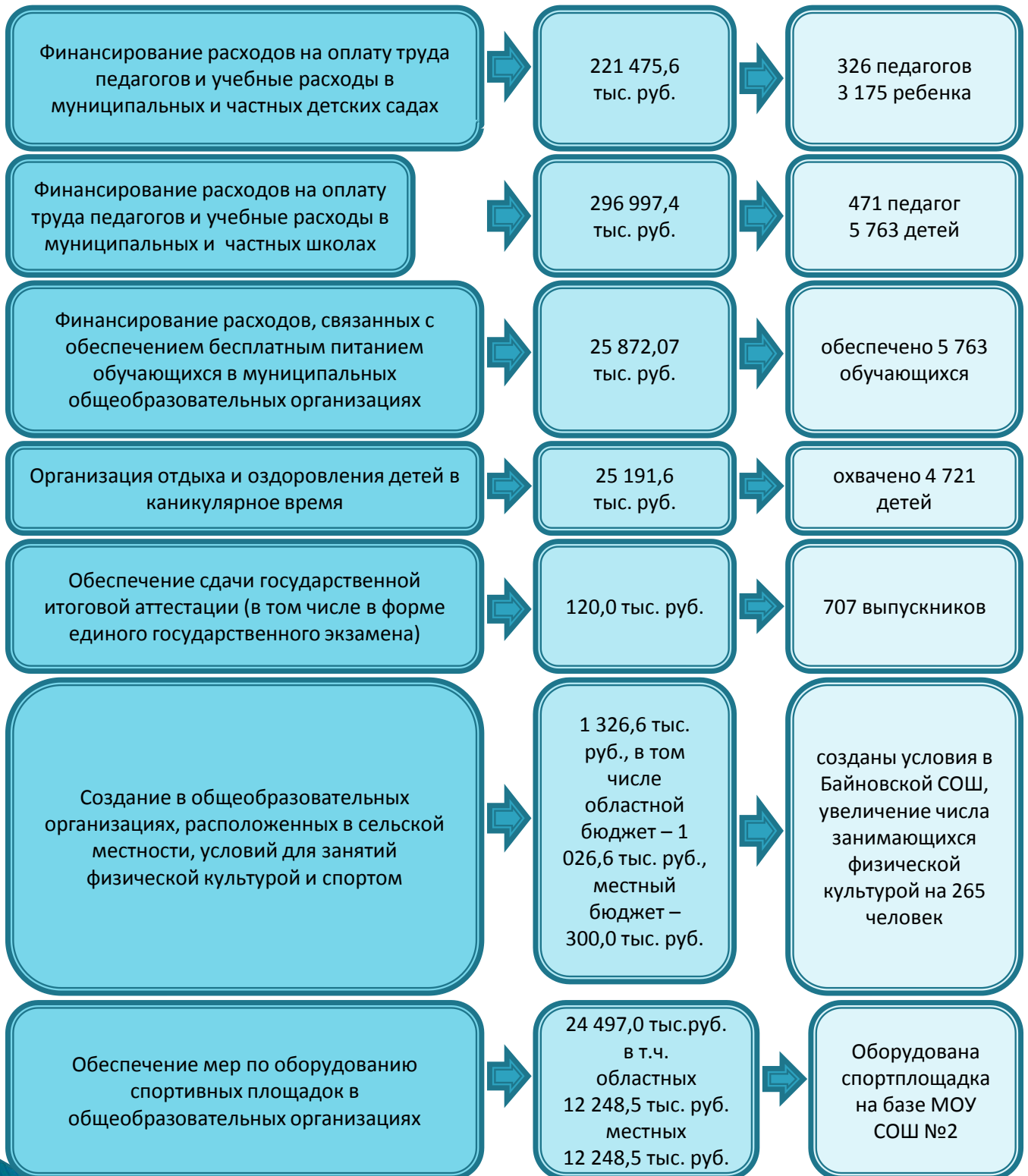
Наименование показателя	Факт 2017	План 2018	Факт 2018
Доля зданий муниципальных образовательных организаций, требующих капитального ремонта, приведения в соответствие с требованиями пожарной безопасности и санитарного законодательства	40	30	30
Доля детей подвозимых в муниципальные образовательные организации от общего числа детей, нуждающихся в подвозе	100	100	100
Доля детей, охваченных образовательными программами дополнительного образования детей в общей численности детей и молодежи в возрасте 5 –18 лет	72	73	73
Количество образовательных организаций, расположенных в сельской местности, в которых отремонтированы спортивные залы	1	1	1
Увеличение доли учащихся, занимающихся физической культурой и спортом во внеурочное время (по каждому уровню общего образования), за исключением дошкольного образования, в том числе по уровню образования:	0	0	0
1. Начальное общее образование (процентов)	0	0	0
2. Основное общее образование (процентов)	0	0	0
3. Среднее (полное) общее образование (процентов)	0	0	0
Количество организаций, которые оснащены спортивным инвентарем и оборудованием (образовательных организаций)	0	0	0
Количество образовательных организаций, в которых отремонтированы спортивные залы	1	1	1
Сокращение доли оздоровительных лагерей дневного пребывания для оздоровления детей и увеличение количества детей оздоравливаемых в условиях загородных оздоровительных лагерей и санаторно – оздоровительных организациях.	20	17	17
Количество образовательных организаций, в которых имеется оборудование, позволяющего формировать навыки безопасного поведения на улично – дорожной сети	24	36	36

Целевые показатели муниципальной программы «Развитие системы образования в городском округе Богданович до 2020 года»

Наименование показателя	Факт 2017	План 2018	Факт 2018
Количество образовательных организаций, обслуживаемых МКУ УО ГО Богданович	48	48	48
Количество образовательных организаций в городском округе Богданович в отношении которых исполняются судебные акты	48	48	48
Количество образовательных организаций, в которых реализуются образовательные программы естественнонаучного цикла и созданы условия для проведения профориентационной работы и обеспечивающие деятельность в рамках сетевого взаимодействия;	16	17	17
Доля обучающихся образовательных организаций, выбирающих профессиональную образовательную траекторию по программам естественнонаучного цикла и технической направленности от общего количества обучающихся общеобразовательных организаций городского округа Богданович.	35	40	40

Развитие образования.

Основные направления финансирования:





Муниципальная программа
"Развитие культуры и молодежной политики на
территории городского округа Богданович до 2024
года»,
всего 2018 год: план – 165 585,9 тыс.руб.
факт – 164 176,7 тыс.руб.

Код подпрограммы	Подпрограмма	Сумма, тыс.руб.
0810000000	«Развитие культурно-досуговой сферы на территории городского округа Богданович до 2024 года»	145 703,7
0820000000	«Патриотическое воспитание молодежи в городском округе Богданович»	388,7
0830000000	«Развитие потенциала молодежи городского округа Богданович»	13 466,2
0840000000	«Поддержка молодежного предпринимательства и работающей молодежи в городском округе Богданович»	1 100,0
0850000000	«Обеспечение реализации муниципальной программы «Развитие культуры, молодежной политики в городском округе Богданович до 2020 года»	3 518,1



МП «Развитие культуры и молодежной политики на территории городского округа Богданович до 2020 года»


Цель: Духовно – нравственное развитие и реализация человеческого потенциала в условиях перехода к инновационному типу развития общества и экономики Свердловской области и городского округа Богданович.

Ответственный исполнитель: ГРБС «Управление культуры, молодежной политики и информации».

Включает подпрограммы:

- 1) Развитие культурно – досуговой сферы на территории городского округа Богданович до 2020 года
- 2) Патриотическое воспитание молодежи в городском округе Богданович
- 3) Молодежь городского округа Богданович
- 4) Трудоустройство несовершеннолетних граждан в городском округе Богданович
- 5) Обеспечение реализации муниципальной программы «Развитие культуры и молодежной политики на территории городского округа Богданович до 2020 года
- 6) Исполнение судебных актов и мировых соглашений по искам к городскому округу Богданович по возмещению вреда, причиненного в результате незаконных действий (бездействия) органов местного самоуправления либо должностных лиц этих органов, а так же в результате деятельности учреждений, по оплате кредиторской задолженности по договорам на поставку товаров, выполнение работ, оказание услуг для муниципальных нужд

Объем финансирования муниципальной программы, тыс. руб.



Целевые показатели муниципальной программы «Развитие культуры и молодежной политики на территории городского округа Богданович до 2020 года»

Наименование показателя	Факт 2017	План 2018	Факт 2018
Посещаемость муниципальных музеев ГО Богданович, количество посещений на 1000 человек жителей ГО Богданович	286	277,1	278,5
Посещаемость библиотек центральной библиотечной системы учреждений культуры ГО Богданович	144,4	138,1	146,7
Количество действующих виртуальных музеев	2	2	2
Доля музеев, имеющих веб-сайт в сети Интернет, в общем количестве муниципальных музеев ГО Богданович, (%)	100	100	100
Количество реализованных выставочных музейных проектов	53	59	61
Доля фильмов российского производства в общем объеме проката на территории ГО Богданович, (%)	52,2	50	59,7
Количество коллективов самодеятельного художественного творчества, имеющих звание «народный (образцовый)»	5	5	5
Проведение ремонтных работ в учреждениях культуры, направленных на поддержание удовлетворительного состояния зданий (помещений), количество таких учреждений	2	4	4
Соотношение средней заработной платы работников учреждений культуры к средней заработной плате по экономике Свердловской области, (%)	100,3	100	101,3
Количество мероприятий историко-патриотической, героико-патриотической и военно-патриотической направленности	12	12	20
Количество граждан, участвующих в мероприятиях по патриотическому воспитанию и в деятельности патриотических объединений, тыс. человек	3,0	3,0	3,15
Доля молодых граждан в возрасте от 14 до 30 участников проектов и мероприятий, направленных на формирование здорового образа жизни, профилактику социально опасных заболеваний, (%)	18,8	18	39,7
Доля молодых граждан в возрасте от 14 до 30 лет, регулярно участвующих в деятельности общественных объединений, различных форм общественного самоуправления, (%)	20,5	20,0	20,0
Увеличение доли граждан, положительно оценивающих результаты проведения мероприятий по патриотическому воспитанию (отсутствие жалоб, претензий), (%)	100	88	100
Доля подростков «группы риска» (неполные и многодетные семьи; семьи, где один либо оба родителя не имеют постоянного места работы; состоящие на учете ТКДНиЗП, ПДН) от общего количества трудоустроенных, (%)	76,6	58	77,3
Уровень удовлетворенности населения ГО Богданович качеством и доступностью предоставляемых муниципальных услуг в сфере культуры, в процентах от общего количества обслуженных посетителей, (%)	80	85	85



Муниципальная программа
 "Развитие физической культуры и спорта городского
 округа Богданович",
 всего 2018 год: план – 61 567,2 тыс.руб.
 факт – 58 616,2 тыс.руб.

Код подпрограммы	Подпрограмма	Сумма, тыс.руб.
1510000000	"Развитие физической культуры и спорта"	31 505,5
1520000000	"Развитие спортивных школ в городском округе Богданович"	26 936,1
1540000000	«Реализация основных направлений государственной политики в строительном комплексе»	174,7



Муниципальная программа "Развитие
 социальной политики на территории
 городского округа Богданович до 2024 года»,
 всего 2018 год: план – 3 756,0 тыс. руб.
 факт – 3 755,0 тыс.руб.

Код подпрограммы	Подпрограмма	Сумма, тыс.руб.
1010000000	Подпрограмма "Старшее поколение"	1 722,5
1020000000	Подпрограмма "Стратегия действий в интересах детей"	153,0
1040000000	Подпрограмма "Профилактика экстремизма и гармонизация межнациональных отношений"	742,0
1050000000	Подпрограмма "Профилактика правонарушений"	532,0
1060000000	Подпрограмма "Профилактика распространения ВИЧ-инфекции"	100,0
1070000000	Подпрограмма "Профилактика наркомании"	100,0
1080000000	Подпрограмма "Дополнительные меры по предупреждению распространения туберкулеза и других инфекционных заболеваний, управляемых средствами специфической профилактики"	27,5
1090000000	Подпрограмма "Доступная среда"	143,0
10Н0000000	Поддержка социально ориентированных некоммерческих организаций, оказывающих населению услуги в социальной сфере	235,0





Физическая культура и спорт

Муниципальная программа "Развитие физической культуры и спорта в городском округе Богданович до 2024 года",
всего 2018 год – 58 616,2 тыс.руб.

Доля населения городского округа Богданович, систематически занимающегося физической культурой и спортом, в общей численности населения городского округа Богданович в возрасте от 3 до 79 лет – 2018г. – **39,0 %**

Доля населения городского округа Богданович, выполнившего нормативы испытаний (тестов) Всероссийского физкультурно-спортивного комплекса «Готов к труду и обороне» (ГТО), в общей численности населения городского округа Богданович, принявшего участие в выполнении нормативов испытаний (тестов) Всероссийского физкультурно-спортивного комплекса «Готов к труду и обороне» (ГТО) – 2018г. – **21,1 %**

Доля учащихся и студентов, систематически занимающихся физической культурой и спортом, в общей численности учащихся и студентов – 2018г. – **79,9%**

Доля населения городского округа Богданович, занятого в экономике, занимающегося физической культурой и спортом, в общей численности населения, занятого в экономике – 2018г. – **38,5%**

Доля лиц с ограниченными возможностями здоровья и инвалидов, систематически занимающихся физической культурой и спортом, в общей численности указанной категории населения – 2018г. – **6,2 %**

Уровень обеспеченности населения городского округа Богданович спортивными сооружениями исходя из единовременной пропускной способности объектов спорта – 2018г. – **61,9%**

Эффективность реализации МП составила 95,2%



МП «Развитие физической культуры, спорта и формирование здорового образа жизни населения городского округа Богданович до 2020 года»

Цель:

– Создание условий для развития физической культуры и спорта в городском округе Богданович, в т.ч. для лиц с ограниченными возможностями здоровья и инвалидов

– Повышение роли спорта во всестороннем и гармоничном развитии личности, повышения престижа Российского спорта.

– Обеспечение условий для развития физической культуры и массового спорта, формирования здорового образа жизни. Строительство, реконструкция и ремонт спортивных сооружений.

– Строительство и развитие инфраструктуры городского округа Богданович.

Ответственный исполнитель: ГРБС «Управление физической культурой и спортом городского округа Богданович».

Включает подпрограммы:

1) Развитие физической культуры, спорта и формирование здорового образа жизни населения городского округа Богданович до 2020 года

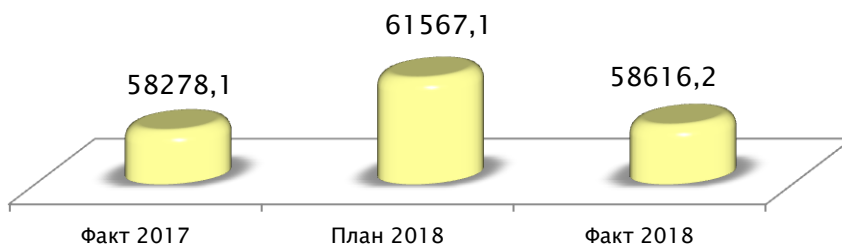
2) Развитие дополнительного образования в сфере физической культуры и спорта в городском округе Богданович

3) Развитие инфраструктуры объектов спорта муниципальной собственности городского округа Богданович

4) Поддержка муниципальных образований, расположенных на территории Свердловской области, государственной программы Свердловской области «Реализация основных направлений государственной политики в строительном комплексе Свердловской области до 2020 года» утвержденной Постановлением Правительства Свердловской области от 24.10.2013 г.

5) Исполнение судебных актов по искам к городскому округу Богданович на оплату кредиторской задолженности по договорам на поставку товаров, выполнение работ, оказание услуг для муниципальных нужд

Объем финансирования муниципальной программы, тыс. руб.



Целевые показатели муниципальной программы «Развитие физической культуры, спорта и формирование здорового образа жизни населения городского округа Богданович до 2020 года»

Наименование показателя	Факт 2017	План 2018	Факт 2018
Доля жителей городского округа Богданович, систематически занимающихся физической культурой и спортом, в общей численности населения городского округа Богданович	34,3	34,38	39
Доля жителей городского округа Богданович, занимающихся физической культурой и спортом по месту работы, в общей численности населения, занятого в экономике	14,05	10	38,51
Доля обучающихся и студентов, систематически занимающихся физической культурой и спортом, в общей численности учащихся и студентов	90,62	51	79,9
Количество спортивно-массовых и физкультурно-оздоровительных мероприятий	577	535	613
Доля лиц с ограниченными возможностями здоровья и инвалидов, систематически занимающихся физической культурой и спортом, в общей численности данной категории населения	6,38	6	6,2
Доля граждан городского округа Богданович, выполнивших нормативы Всероссийского физкультурно-спортивного комплекса "Готов к труду и обороне" (ГТО), в общей численности населения, принявшего участие в сдаче нормативов комплекса	44,08	30,1	21,13
Количество детей и подростков, занимающихся в муниципальных организациях дополнительного образования детей – детско-юношеских спортивных школах	1773	1772	1801
Количество спортсменов городского округа Богданович, включенных в списки кандидатов в спортивные сборные команды Свердловской области по олимпийским, параолимпийским и сурдлимпийским видам спорта	5	20	22
Количество медалей, завоеванных спортсменами городского округа Богданович на официальных областных соревнованиях по видам спорта	257	64	378
Доля квалифицированных специалистов, работающих в сфере физической культуры и спорта	96,15	89	95
Доля специалистов, повысивших квалификацию в соответствующем году, в общем количестве сотрудников дополнительного образования	100	Не менее 10	77,78
Доля спортсменов-разрядников в общем количестве лиц, занимающихся в детско-юношеских спортивных школах	31,92	20,1	12,66
Количество спортивных сооружений в городском округе Богданович	98	98	104
Количество спортивных площадок, оснащенных специализированным оборудованием для занятий уличной гимнастики	3	3	4
Единовременная пропускная способность объектов спорта	2957	2910	3206
Уровень обеспеченности населения спортивными сооружениями исходя из единовременной пропускной способности объектов спорта	52,83	31	61,88
Ввод зданий и сооружений физической культуры и спорта муниципальной собственности	1	0	0
Количество учреждений, в отношении которых обеспечено исполнение судебных актов по искам городскому округу Богданович на оплату кредиторской задолженности по договорам на поставку товаров, выполнения работ, оказания услуг для муниципальных нужд	-	-	-



МП «Реализация основных направлений строительного комплекса, жилищно-коммунального, дорожного хозяйства, благоустройства, транспорта и повышения энергетической эффективности в городском округе Богданович до 2020 года»

Основные цели муниципальной программы: Обеспечение выполнения и создание условий для реализации единой политики в области строительного комплекса, жилищно-коммунального, дорожного хозяйства, благоустройства, транспорта и повышения энергетической эффективности в городском округе Богданович.

Ответственный исполнитель: администрация городского округа Богданович.

Включает подпрограммы:

1) Реализация основных направлений государственной политики в строительном комплексе городского округа Богданович.

2) Обеспечение сохранности и развития дорожного хозяйства и транспортного обслуживания населения в городском округе Богданович.

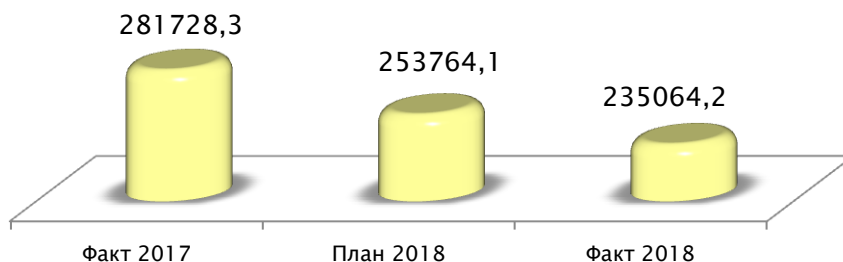
3) Развитие жилищно-коммунального хозяйства и повышение энергетической эффективности городского округа Богданович.

4) Обеспечение жильем нуждающихся в улучшении жилищных условий в городском округе Богданович.

5) Осуществление государственных полномочий по предоставлению гражданам субсидий и компенсаций по оплате жилищно-коммунальных услуг.

6) Обеспечение реализации муниципальной программы «Реализация основных направлений строительного комплекса, жилищно-коммунального, дорожного хозяйства, благоустройства, транспорта и повышения энергетической эффективности в городском округе Богданович до 2020 года».

Объем финансирования муниципальной программы, тыс. руб.



Целевые показатели муниципальной программы «Реализация основных направлений строительного комплекса, жилищно-коммунального, дорожного хозяйства, благоустройства, транспорта и повышения энергетической эффективности в городском округе Богданович до 2020 года»

Наименование показателя	Факт 2017	План 2018	Факт 2018
Годовой объем ввода жилья (тыс. м ² общей площади)	11,0	13,0	14,1
Обеспеченность населения жильем (м ² общей площади на 1 жителя)	23,6	23,8	24,0
Доля возмещения транспортным организациям убытков по муниципальным маршрутам (%)	100	100	100
Доля протяженности автомобильных дорог общего пользования местного значения, в отношении которых выполнены работы по содержанию, от общей протяженности автомобильных дорог (%)	100	100	100
Доля населения, проживающего в населенных пунктах, имеющих регулярное автобусное сообщение с административным центром округа от общей численности населения (%)	98,1	98,7	98,7
Протяженность автомобильных дорог, в отношении которых выполнен текущий ремонт (км)	2	1,7	2,6
Доля гидротехнических сооружений в отношении которых выполнены мероприятия по содержанию и безаварийному пропуску паводковых вод по отношению к общему количеству (%)	100	100	100
Доля гидротехнических сооружений с нормальным уровнем безопасности (%)	21	21	21
Ввод дополнительных мощностей сетей водоснабжения (км)	0,5	0,4	0,9
Доля населения, потребляющего питьевую воду стандартного качества (%)	97	97,4	97,4
Протяженность вновь построенных и введенных в эксплуатацию межпоселковых газопроводов (км)	24,5	0	0
Доля объема электрической энергии, расчеты за которую осуществляются с использованием приборов учета, в общем объеме электрической энергии, потребляемой (используемой) на территории городского округа Богданович (%)	96	96,5	96,5
Доля объема тепловой энергии, расчеты за которую осуществляются с использованием приборов учета, в общем объеме тепловой энергии, потребляемой (используемой) на территории городского округа Богданович (%)	84	84	84
Доля объема холодной воды, расчеты за которую осуществляются с использованием приборов учета, в общем объеме холодной воды, потребляемой (используемой) на территории городского округа Богданович (%)	97	95	95
Доля объема горячей воды, расчеты за которую осуществляются с использованием приборов учета, в общем объеме горячей воды, потребляемой (используемой) на территории городского округа Богданович (%)	97	97	97



**Целевые показатели муниципальной программы
«Реализация основных направлений строительного комплекса,
жилищно-коммунального, дорожного хозяйства, благоустройства,
транспорта и повышения энергетической эффективности
в городском округе Богданович до 2020 года»**

Наименование показателя	Факт 2017	План 2018	Факт 2018
Количество многоквартирных домов, в которых проведен капитальный ремонт общего имущества (шт.)	32	14	14
Общая площадь многоквартирных домов, в которых проведен капитальный ремонт общего имущества (м ²)	62006	26 824,7	26 824,7
Количество граждан, зарегистрированных в многоквартирных домах, которые улучшили условия проживания после проведения капитального ремонта общего имущества многоквартирных домов (чел.)	3182	1 112	1 112
Количество малоимущих граждан, нуждающихся в улучшении жилищных условий, получивших жилые помещения по договору социального найма (чел.)	4	1	4
Количество граждан получающих компенсации расходов на оплату жилого помещения и коммунальных услуг из средств областного бюджета (ед.)	4960	5 700	4 815
Количество граждан получающих компенсации расходов на оплату жилого помещения и коммунальных услуг из средств федерального бюджета (ед.)	2593	2 800	2 442
Количество семей, обратившихся за предоставлением субсидии на оплату жилого помещения и коммунальных услуг (ед.)	1339	1 400	1 288
Доля уличной сети теплоснабжения, водоснабжения и водоотведения, нуждающейся в замене (%)	80	43,1	43,1

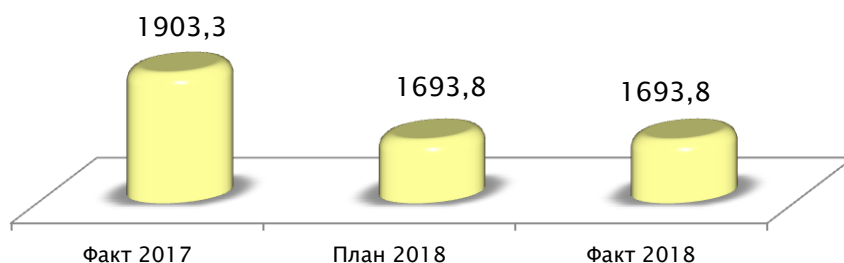


МП «Устойчивое развитие сельских территорий городского округа Богданович Свердловской области на 2014–2017 годы и на период до 2020 года»

Основные цели муниципальной программы: Улучшение условий жизнедеятельности на сельских территориях городского округа Богданович; содействие созданию высокотехнологичных рабочих мест на сельских территориях городского округа Богданович; активизация участия граждан, проживающих на сельских территориях городского округа Богданович, в решении вопросов местного значения.

Ответственный исполнитель: администрация городского округа Богданович.

Объем финансирования муниципальной программы, тыс. руб.



Целевые показатели муниципальной программы

Наименование показателя	Факт 2017	План 2018	Факт 2018
Улучшение жилищных условий граждан, проживающих в сельской местности (семей)	2	3	2
В том числе молодых семей и молодых специалистов (семей)	2	2	1
Улучшение жилищных условий граждан, проживающих в сельской местности (м ²)	123,4	94,4	110,1
В том числе молодых семей и молодых специалистов (м ²)	123,4	120,0	63,7



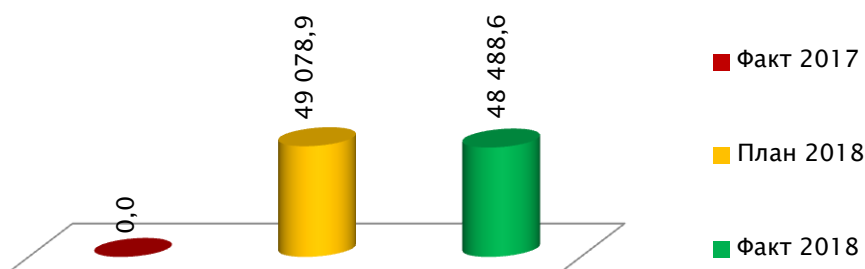


МП «Формирование современной городской среды на территории городского округа Богданович на 2018–2022 годы»

Основные цели муниципальной программы:

- повышение уровня благоустройства дворовых территорий многоквартирных домов и общественных муниципальных территорий;
- повышение качества условий проживания населения, содержание и развитие объектов благоустройства.

Объемы финансирования муниципальной программы (тыс.руб.)



Целевые показатели муниципальной программы

Наименование показателя	Факт 2017	План 2018	Факт 2018
Доля дворовых территорий в городском округе Богданович, уровень благоустройства которых соответствует современным требованиям по отношению к их количеству (%)	–	31,8	31,8
Доля площади благоустроенных муниципальных территорий общего пользования от общего количества таких территорий (%)	–	18,4	18,4
Охват населения благоустроенными дворовыми территориями (доля населения, проживающего в жилом фонде с благоустроенными дворовыми территориями от общей численности населения городского округа (%))	–	30,2	30,2
Доля элементов благоустройства, в отношении которых выполнены мероприятия по содержанию (%)	–	100	100
Количество отловленных беспризорных животных	–	170	218



МП «Управление и распоряжение муниципальным имуществом городского округа Богданович»


Цель: Осуществление эффективного управления и распоряжения земельными участками, находящимися в собственности муниципального образования городского округа Богданович, а также земельными участками, государственная собственность на которые не разграничена, расположенными на территории городского округа Богданович.

Ответственный исполнитель: ГРБС Комитет по управлению муниципальным имуществом.

Включает подпрограмму:

Управление и распоряжение муниципальным имуществом городского округа Богданович

Объем финансирования муниципальной программы, тыс. руб.



Целевые показатели муниципальной программы

Наименование показателя	Факт 2017	План 2018	Факт 2018
Сумма доходов от сдачи в аренду земельных участков	24869,3	26 880,0	27 420,3
Сумма доходов от продажи земельных участков	7514,4	7 230,0	7 324,5
Сумма доходов от сдачи в аренду объектов недвижимого имущества	1828,7	1 904,0	1 947,5
Сумма доходов от продажи объектов недвижимого имущества	1540,7	2 209,2	2 210,2
Проведение кадастровых работ и постановка на кадастровый учет земельных участков с целью вовлечения земель в оборот и обеспечения гарантированных поступлений платежей в бюджет городского округа Богданович путем продажи и предоставления в аренду земельных участков.	1023,7	1 329,7	1 208,4
Обеспечение деятельности Комитета по управлению муниципальным имуществом городского округа Богданович	3669,5	3 946,7	3 931,3
Пенсионного обеспечения муниципальных служащих	812,2	917,5	917,4
Мероприятие по содержанию имущества, находящегося в казне	784,5	1 680,9	1 527,3
Исполнение судебных актов по искам к городскому округу	341,2	4 484,6	4 484,6

Эффективность реализации МП составила 96,4%





Муниципальная программа
 «Организация и осуществление мероприятий по гражданской обороне, защите населения и территории городского округа Богданович от чрезвычайных ситуаций природного и техногенного характера, обеспечению пожарной безопасности и безопасности людей на водных объектах на 2015-2021 годы»,
 всего 2018 год: план – 12 035,8 тыс.руб.,
 факт – 11 879,8 тыс.руб.

Код подпрограммы	Подпрограмма	Сумма, тыс.руб.
0310000000	«Обеспечение первичных мер пожарной безопасности»	2 183,4
0320000000	«Гражданская оборона , защита населения и территории от чрезвычайных ситуаций природного и техногенного характера»	9 646,3
0330000000	«Обеспечение безопасности людей на водных объектах»	50,0



МП «Организация и осуществление мероприятий по гражданской обороне, защите населения и территории городского округа Богданович от чрезвычайных ситуаций природного и техногенного характера, обеспечению пожарной безопасности и безопасности людей на водных объектах на 2015–2021 годы»

Цель: Обеспечение мероприятий по гражданской обороне, защите населения и территории городского округа от чрезвычайных ситуаций природного и техногенного характера, первичных мер пожарной безопасности и безопасности людей на водных объектах.

Ответственный исполнитель: Начальник управления по делам ГО и ЧС.

Включает подпрограммы:

- 1) Обеспечение первичных мер пожарной безопасности
- 2) Гражданская оборона, защита населения и территории от чрезвычайных ситуаций природного и техногенного характера
- 3) Обеспечение безопасности людей на водных объектах

Объем финансирования муниципальной программы, тыс. руб.



Целевые показатели муниципальной программы

Наименование показателя	Факт 2017	План 2018	Факт 2018
Количество пожаров (шт.)	36	38	39
Число погибших/травмированных на пожарах (чел.)	0/4	1/2	½
Ожидаемый размер ущерба от пожаров (тыс.руб.)	13 786	4 285	4 958
Количество населенных пунктов, оборудованных элементами системы оповещения и информирования населения по сигналам ГО и ЧС (с нарастающим итогом) (н.п.)	3	11	11
Уровень готовности действующих технических систем управления ГО и ЧС, в том числе местной системы оповещения и информирования населения (%)	70	80	80
Доля обученных должностных лиц и специалистов в области Гои ЧС (%)	100	100	100
Оснащенность аварийно-спасательных служб материально-техническими средствами, а также средствами индивидуальной и медицинской защиты (%)	60	70	69,5
Число погибших на водных объектах (чел.)	0	3	3



Муниципальная программа
 «Управление муниципальными финансами
 городского округа Богданович до 2020 год»,
 всего 2018 год: план – 12 054,5 тыс.руб.
 факт – 12 035,6 тыс.руб.



Код подпрограммы	Подпрограмма	Сумма, тыс.руб.
1920000000	"Управление муниципальным долгом"	31,7
1930000000	"Обеспечение реализации муниципальной программы "Управление муниципальными финансами городского округа Богданович до 2020 года"	12 003,8

Основные цели муниципальной программы :

- рациональное управление средствами бюджета городского округа Богданович
- соблюдение ограничений по объему муниципального долга и расходам на его обслуживание, установленных федеральным законодательством и муниципальными нормативно-правовыми актами, своевременное исполнение долговых обязательств.
- повышение эффективности управления бюджетным процессом за счет применения автоматизированных систем.
- обеспечение условий для реализации мероприятий муниципальной программы в соответствии с установленными сроками и задачами.



МП «Управление муниципальными финансами городского округа Богданович до 2020 года»

Цель: Рациональное управление средствами бюджета городского округа Богданович, повышение эффективности бюджетных расходов; соблюдение ограничений по объему муниципального долга городского округа Богданович и расходам на его обслуживание, установленных федеральным законодательством и муниципальными правовыми актами, своевременное исполнение долговых обязательств; обеспечение условий для реализации мероприятий муниципальной программы в соответствии с установленными сроками и задачами.

Ответственный исполнитель: Финансовое управление администрации городского округа Богданович.

Включает подпрограммы:

- 1) Управление бюджетным процессом и его совершенствование;
- 2) Управление муниципальным долгом;
- 3) Обеспечение реализации муниципальной программы "Управление муниципальными финансами городского округа Богданович до 2020 года".

Объем финансирования за счет средств бюджета городского округа Богданович, тыс. руб.



Целевые показатели муниципальной программы

Наименование показателя	Факт 2017	План 2018	Факт 2018
Исполнение прогноза налоговых и неналоговых доходов бюджета городского округа (%)	101,8	100,0	100,5
Доля проверенных участников и неучастников бюджетного процесса, в том числе по вопросам выполнения муниципальных программ, а также проверенной отчетности об исполнении муниципальных заданий (%)	16,3	20	18,8
Количество проведенных проверок исполнения законодательства в сфере закупок (единиц)	8	8	8
Отношение объема муниципального долга городского округа по состоянию на 01 января года, следующего за отчетным, к общему годовому объему доходов бюджета городского округа в отчетном финансовом году (без учета безвозмездных поступлений) (%)	13,4	<=18,1	13,2



МП «Развитие субъектов малого и среднего предпринимательства в городском округе Богданович до 2022 года»

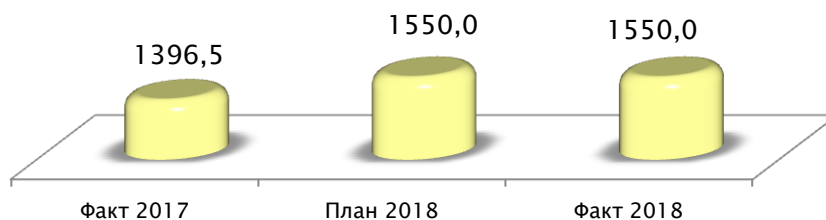
Цель: Создание условий для развития субъектов малого и среднего предпринимательства в ГО Богданович.

Ответственный исполнитель: отдел экономики, инвестиций и развития администрации ГО Богданович.

Включает подпрограмму:

Развитие субъектов малого и среднего предпринимательства в городском округе Богданович до 2022 года

Объем финансирования муниципальной программы, тыс. руб.



Целевые показатели муниципальной программы

Наименование показателя	Факт 2017	План 2018	Факт 2018
Количество субъектов малого и среднего предпринимательства получателей поддержки в организациях инфраструктуры	86,0	85,0	117,0
Количество субъектов малого и среднего предпринимательства на 10 тысяч человек населения городского округа Богданович	259,0	262,0	272,0
Доля среднесписочной численности работников (без внешних совместителей) субъектов малого и среднего предпринимательства в среднесписочной численности работников (без внешних совместителей) всех предприятий и организаций	22,0	22,5	22,7



МП «Развитие социальной политики на территории городского округа Богданович до 2020 года»

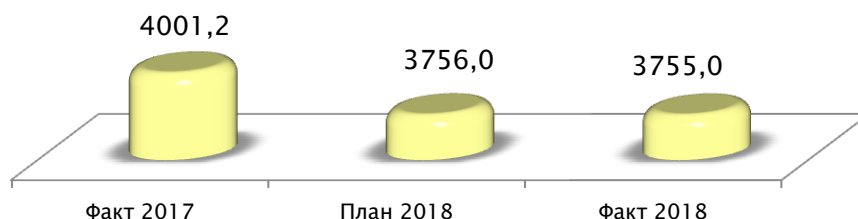
Цель: Поддержка активного социального долголетия пожилых людей, повышение качества жизни пожилых людей, создание благоприятных условий для воспитания и развития детей и подростков, обеспечение образовательных потребностей граждан городского округа Богданович в соответствии с потребностями современного рынка, создание условий для формирования конкурентоспособного, квалифицированного специалиста, способного строить собственную профессиональную карьеру в условиях малого города, повышение готовности к противодействию проявлениям экстремизма и терроризма, ликвидации вызванных ими последствий, снижение уровня преступности на территории городского округа Богданович, обеспечение защиты прав, свобод и законных интересов граждан, общества и государства, устранение причин и условий совершения правонарушений, проведение государственной политики профилактики наркомании и противодействие незаконному обороту наркотиков на территории городского округа Богданович.

Ответственный исполнитель: Начальник отдела социальной политики и информации администрации ГО Богданович.

Включает подпрограммы:

- 1) Старшее поколение
- 2) Стратегия действий в интересах детей
- 3) Профилактика экстремизма и терроризма и гармонизация межнациональных отношений
- 4) Профилактика правонарушений
- 5) Профилактика распространения ВИЧ-инфекции
- 6) Профилактика наркомании
- 7) Доступная среда

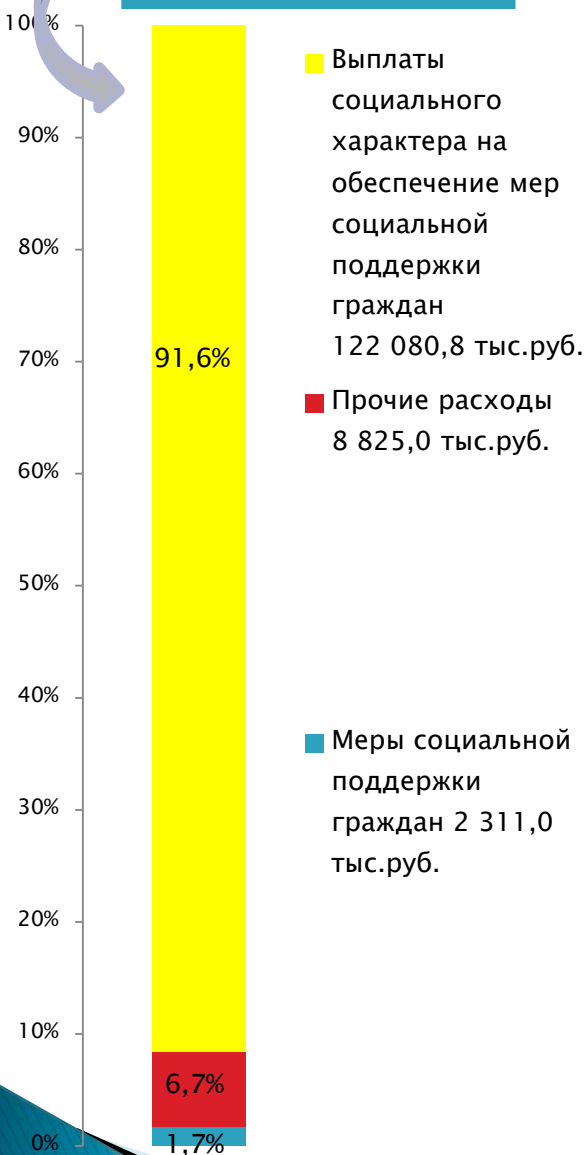
Объем финансирования муниципальной программы, тыс. руб.



Социальная политика



2018 год –
133 216,8 тыс.рублей



Увеличение численности участников культурно-досуговых мероприятий (по сравнению с предыдущим годом), в процентах до **7,6%** от общего количества жителей ГО.

Доля общеобразовательных организаций, перешедших на федеральный государственный образовательный стандарт общего образования, в общем количестве общеобразовательных организаций до **100 %**.

Отсутствие совершенных (попыток совершения) актов экстремистской направленности на территории городского округа Богданович **0%**.

Снижение количества несовершеннолетних и семей, находящихся в социально опасном положении, до **58%**.

Увеличение доли населения, систематически занимающегося физической культурой и спортом, до **37,7%**.

Охват населения в возрасте 15 лет и старше рентгенофлюорографическими осмотрами – не менее **81%**.

Количество СОНКО, оказывающих населению услуги в социальной сфере, которым оказана материальная поддержка, до **1 ед.**

Количество граждан, получивших компенсации расходов на оплату жилого помещения и коммунальных услуг **7257 человек**.
Количество семей, обратившихся за предоставлением субсидии на оплату жилого помещения и коммунальных услуг **1288 семьи**.



Целевые показатели муниципальной программы «Развитие социальной политики на территории городского округа Богданович до 2020 года»

Наименование показателя	Ед. изм.	План 2018	Факт 2018
Доля получателей дополнительных (к государственным) муниципальных мер социальной поддержки от общего числа заявителей, имеющих право на поддержку до 90%	%	86	97,5
Увеличение численности участников культурно – досуговых мероприятий (по сравнению с предыдущим годом), в процентах до 8,2% от общего количества жителей ГО	%	8,2	7,6
Число мероприятий, доступных для восприятия инвалидами и лицами с ОВЗ, до 3,5 тыс.	Шт.	3 300	3 065
Численность участников клубных формирований учреждений культуры ГО Богданович (по сравнению с предыдущим годом) до 1,0 %	%	1,0	8,3
Увеличение количества граждан, оказавших волонтерскую, добровольческую, спонсорскую помощь в рамках проводимых социальных акций до 14,8 тыс. чел.	тыс. чел.	14,6	14,6
Доля детей, охваченных образовательными программами дополнительного образования детей в общей численности детей и молодежи в возрасте 5–18 лет до 73 %	%	73	73
Доля молодых граждан в возрасте от 14 до 30 лет, регулярно участвующих в деятельности общественных объединений, различных форм общественного самоуправления до 20%	%	20	20
Обеспечение 100-процентной доступности дошкольного образования для детей в возрасте от 3 до 7 лет	%	100	100
Целевой показатель 9	Ед.	670	617
Снижение смертности от всех причин до 650 случаев			
Количество детей-инвалидов, получающих общее образование на дому в дистанционной форме до 25%	% от общего количества детей с ОВЗ	25	25
Количество образовательных организаций общего образования, внедряющих и реализующих здоровьесберегающие технологии, до 100 %	%	100	100
Доля общеобразовательных организаций, перешедших на федеральный государственный образовательный стандарт общего образования, в общем количестве общеобразовательных организаций до 100 %	%	100	100
Количество выпускников школ городского округа, поступивших в ГБОУ СПО СО «Богдановичский политехникум», не менее 17 % от общего количества	%	16,0	77,5
Количество трудоустроенных выпускников ГБОУ СПО СО «Богдановичский политехникум» по специальности довести до уровня не менее 80 %	%	78,0	78,1
Обеспечение информирования населения городского округа о деятельности администрации города в сфере межнациональных, межконфессиональных отношений, в том числе о программных мероприятиях, не менее 35 публикаций и сюжетов в год	Шт.	30	59
Организация и проведение национальных праздников, выставок, ярмарок, игровых, концертных и конкурсных программ до 36 единиц	Шт.	36	37
Количество объектов учреждений образования, установивших инженерно-технические средства безопасности и контроля до 6 единиц	Шт.	4	4



Целевые показатели муниципальной программы «Развитие социальной политики на территории городского округа Богданович до 2020 года»

Наименование показателя	Ед. изм.	План 2018	Факт 2018
Отсутствие совершенных (попыток совершения) актов экстремистской направленности на территории городского округа Богданович	Ед.	0	0
Снижение общего числа зарегистрированных преступлений до 14,6% (в сравнении с предыдущим годом)	%	14,4	-19,2
Снижение количества несовершеннолетних и семей, находящихся в социально опасном положении, до 60	Ед.	62	58
Количество опубликованных материалов в СМИ по профилактике правонарушений до 40 публикаций и сюжетов в год	Ед.	38	108
Охват диспансерным наблюдением не менее 80% от подлежащих	%	86,0	78,3
Проведение заседаний Комиссии по противодействию распространения ВИЧ-инфекции до 4 в год	Шт.	4	4
Количество опубликованных материалов в СМИ по вопросам профилактики ВИЧ до 40 единиц	Ед.	36	57
Охват тестированием обучающихся общеобразовательных организаций на наличие признаков употребления психоактивных веществ (ПАВ) не менее 95 % от количества обучающихся, подлежащих социально-психологическому тестированию	%	95	95
Доля подростков «группы риска» от общего количества трудоустроенных на Молодежной бирже труда до 60 %	%	58	77,0
Увеличение доли населения систематически занимающегося физической культурой и спортом до 34,6%	%	34,4	37,7
Увеличение количества материалов в средствах массовой информации, освещающих антинаркотические мероприятия, до 40 единиц	Ед.	36	59
Проведение санитарно-противоэпидемической комиссии по вопросам профилактики социально значимых заболеваний – не реже 1 раза в квартал	Шт.	4	8
Охват населения в возрасте 15 лет и старше рентгенофлюорографическими осмотрами – не менее 90 %	%	88	81
Количество опубликованных материалов в СМИ о профилактике туберкулёза и других социально значимых заболеваний до 40	Шт.	36	58
Количество человек, получивших полный курс вакцинации в рамках национального календаря прививок, не менее 90%	%	90	86,4
Случаев заболеваемости эпидемическим коклюшем, дифтерией, столбняком, паротитом, корью и другими особо опасными заболеваниями на территории городского округа Богданович не более 4 случаев	Ед.	4	0
Доля общеобразовательных организаций, в которых обеспечены возможности для беспрепятственного доступа обучающихся с ограниченными возможностями здоровья к объектам инфраструктуры образовательной организации, в общем количестве общеобразовательных организаций до 45 %	%	32	25
Обеспечение доступности для инвалидов и других маломобильных групп населения организаций, в которых созданы условия для занятий спортом детей-инвалидов, до 1,1% от общего количества учреждений	%	1	1
Число мероприятий с участием инвалидов и лиц с ОВЗ до 400 единиц	Шт.	380	361
Количество информационных материалов, размещенных в средствах массовой информации и на телевидении по формированию толерантного отношения к людям с ограниченными возможностями и их проблемам до 21ед.	Шт.	19	38



Бюджетные инвестиции в объекты капитального строительства в 2018 году

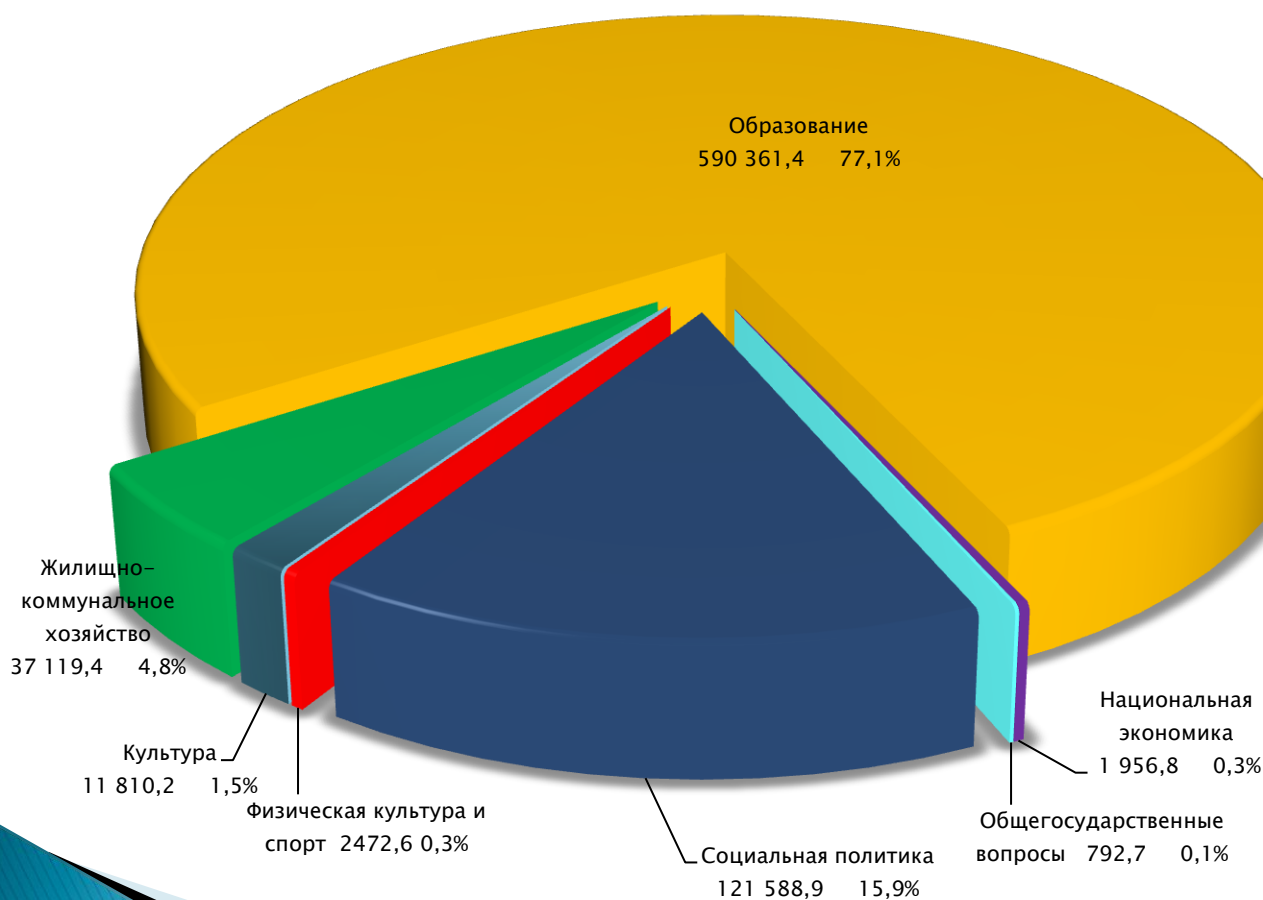


Наименование объекта капитального строительства	Объемы финансирования, произведенного в 2018 году, тыс. руб.		Примечание
	ПЛАН	ФАКТ	
Расширение сети наружных газопроводов, село Гарашкинское Богдановичского района Свердловской области	10 916,3	10 880,2	Объект, перешедший на 2018 год. Ввод в эксплуатацию – 1 квартал 2019 года.
Газоснабжение жилых домов по ул. Рудничная с. Байны Богдановичского района Свердловской области	3 095,9	2 748,9	Строительство объекта завершено в 2018 году. Ввод в эксплуатацию – 1 квартал 2019 года.
Всего	14 012,2	13 629,1	

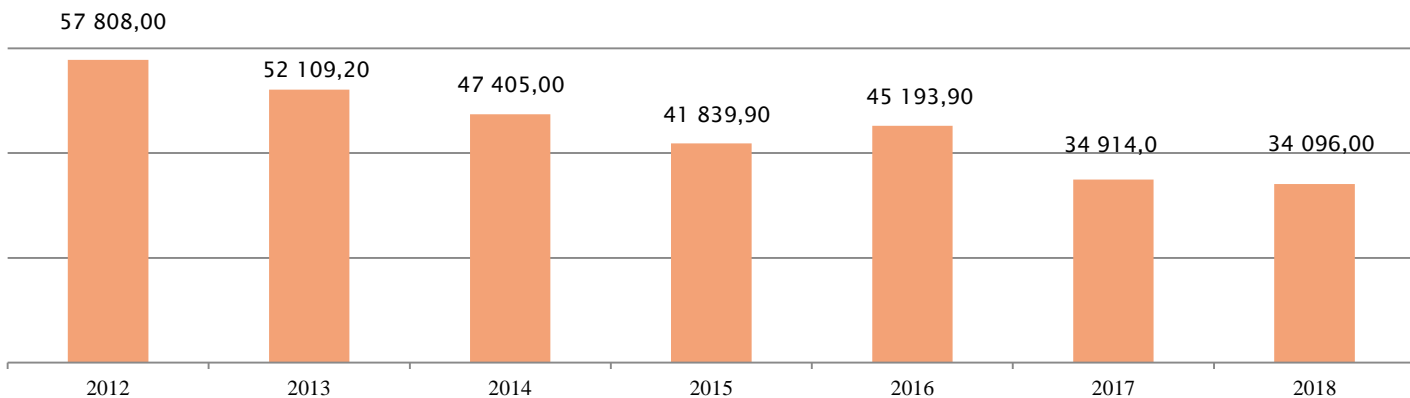


Безвозмездные поступления от других бюджетов в структуре расходов бюджета городского округа Богданович, тыс.руб.

Наименование раздела	2017 факт	2018 план	2018 факт
Общегосударственные вопросы	498,3	873,5	792,7
Жилищно-коммунальное хозяйство	41 037,3	51 636,5	37 119,4
Образование	545 944,2	594 562,4	590 361,4
Социальная политика	117 034,2	130 018,7	121 588,9
Культура	24 261,8	14 074,0	11 810,2
Физическая культура и спорт	134,4	2 472,6	2 472,6
Национальная экономика	6 144,7	4 837,6	1 956,8
Итого	735 054,9	798 475,3	766 102,0



Динамика муниципального долга городского округа Богданович, тыс.руб.



Структура муниципального долга городского округа Богданович, тыс.руб.

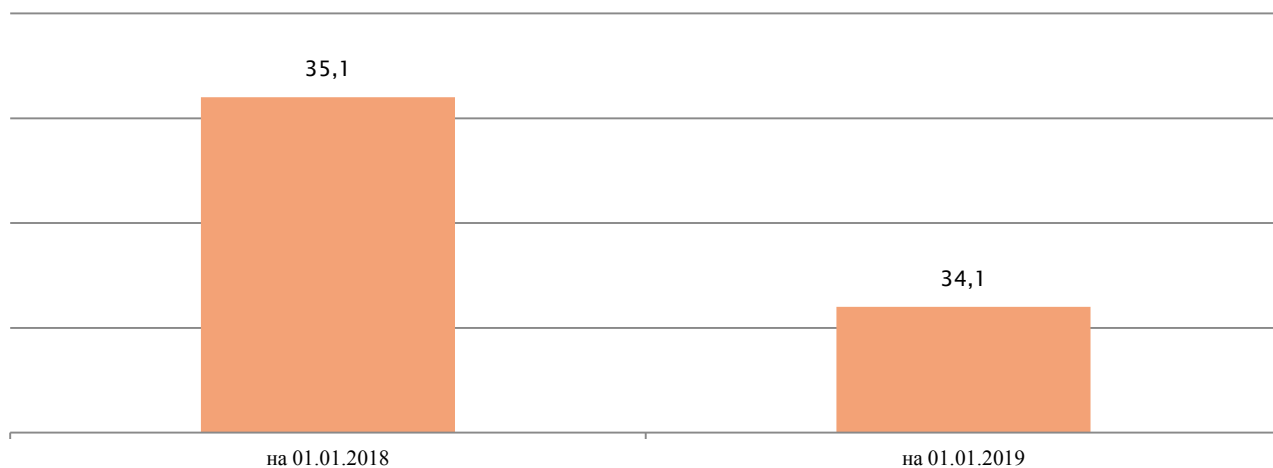
Показатель	2015	2016	2017	2018
Бюджетные кредиты	41 839,9	45 193,9	34 914,0	34 096,0
Муниципальные гарантии городского округа Богданович	-	-	-	-
ИТОГО	41 839,9	45 193,9	34 914,0	34 096,0

Источники финансирования дефицита бюджета городского округа Богданович 2018 год, тыс.руб.

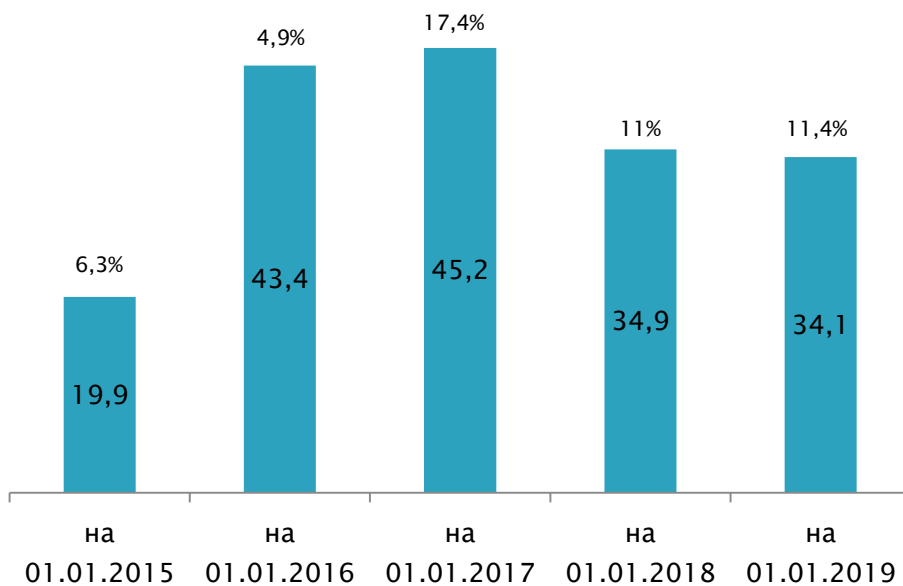
Источники внутреннего финансирования дефицита бюджета	- 4 109,8
Бюджетные кредиты	4 128,5
Изменение остатков	-8 238,3



Государственный долг ГО Богданович, млн. руб.



Уровень долговой нагрузки, %



Расходы в расчете на душу населения городского округа Богданович в 2018 году

35 846
рублей в
год

2 987
рублей в
месяц

Расходов бюджета городского округа Богданович
приходится на одного гражданина

2 998
рублей в
год

241
рублей в
месяц

Расходов бюджета городского округа Богданович на
социальную политику приходится на одного гражданина

22 712
рублей в
год

1 893
рублей в
месяц

Расходов бюджета городского округа Богданович на
образование приходится на одного гражданина

2 385
рублей в
год

199
рублей в
месяц

Расходов бюджета городского округа Богданович на
жилищно-коммунальное хозяйство приходится на одного
гражданина

3 259
рублей в
год

272
рублей в
месяц

Расходов бюджета городского округа Богданович на
культуру приходится на одного гражданина

745
рублей в
год

62
рублей в
месяц

Расходов бюджета городского округа Богданович на
физическую культуру и спорт приходится на одного
гражданина



Субсидии из областного бюджета бюджету городского округа Богданович в 2018 году, тыс.руб.

1	Субсидии на осуществление мероприятий по организации питания в муниципальных общеобразовательных учреждениях	25 872,1
2	Субсидии на организацию отдыха и оздоровления детей	13 425,9
3	Субсидия на выравнивание бюджетной обеспеченности	577 010,0
4	Субсидии на реализацию проектов капитального строительства муниципального значения по развитию газификации	8 881,4
5	Субсидии на развитие газификации в сельской местности	2 439,3
6	Субсидии на реализацию муниципальных программ по энергосбережению и повышению энергетической эффективности	5 688,7
7	Субсидии на поддержку муниципальных программ формирования современной городской среды	19 992,0

Субвенции из областного бюджета бюджету городского округа Богданович в 2018 году, тыс.руб.

1	Субвенции на осуществление государственного полномочия РФ по предоставлению мер социальной поддержки по оплате жилого помещения и коммунальных услуг	21 801,5
3	Субвенции на осуществление государственного полномочия СО по предоставлению гражданам субсидии на оплату жилого помещения и коммунальных услуг	24 848,5
4	Субвенции на осуществление государственного полномочия СО по хранению, комплектованию, учету и использованию архивных документов, относящихся к государственной собственности СО	270,0
5	Субвенции на осуществление государственного полномочия СО по предоставлению отдельным категориям граждан компенсации расходов на оплату жилого помещения и коммунальных услуг	71 326,1
6	Субвенции на осуществление государственного полномочия СО по предоставлению отдельным категориям граждан компенсации оплаты взноса на капитальный ремонт общего имущества в многоквартирном доме	138,4
7	Субвенции на осуществление государственного полномочия СО по определению перечня должностных лиц, уполномоченных составлять протоколы об административных правонарушениях, предусмотренных законом СО	0,1
8	Субвенции на осуществление государственного полномочия по созданию административных комиссий	106,4
9	Субвенции на осуществление государственного полномочия СО по предоставлению гражданам, проживающим на территории Свердловской области, меры социальной поддержки по частичному освобождению от платы за коммунальные услуги	118,0
10	Субвенции на осуществление государственного полномочия СО по организации проведения мероприятий по отлову и содержанию безнадзорных собак	1 056,8
11	Субвенции на обеспечение государственных гарантий на получение общедоступного и бесплатного дошкольного и общего образования	518 473,0





Какие полномочия переданы городскому округу Богданович

№	Полномочия
1.	По созданию административных комиссий
2.	По назначению и выплате ежемесячной денежной компенсации на проезд на городском, пригородном, в сельской местности на внутрирайонном транспорте (кроме такси), а также проезд два раза в год к месту жительства и обратно к месту учебы детей-сирот и детей, оставшихся без попечения родителей, лиц из числа детей сирот и детей, оставшихся без попечения родителей, обучающихся за счет средств местных бюджетов в имеющих государственную аккредитацию образовательных учреждениях
3.	На обеспечение государственных гарантий реализации прав на получение общедоступного и бесплатного начального общего, основного общего, среднего общего образования в муниципальных организациях, включая оплату труда, приобретение учебников и учебных пособий, средств обучения, игр, игрушек (за исключением расходов на содержание зданий и коммунальных услуг)
4.	Обеспечение государственных гарантий реализации прав на получение общедоступного и бесплатного дошкольного образования в муниципальных дошкольных образовательных организациях и муниципальных общеобразовательных организациях, включая расходы на оплату труда, приобретение учебников и учебных пособий, средств обучения, игр, игрушек (за исключением расходов на содержание зданий и оплату коммунальных услуг)
5.	По реализации Федерального закона от 20 августа 2004 года № 113-ФЗ «О присяжных заседателях федеральных судов общей юрисдикции в Российской Федерации» для финансового обеспечения переданных исполнительно-распорядительным органам муниципальных образований государственных полномочий
6.	По подготовке и проведению Всероссийской сельскохозяйственной переписи 2016 года
7.	По обеспечению детей-сирот и детей, оставшихся без попечения родителей, лиц из числа детей-сирот и детей, оставшихся без попечения родителей, жилыми помещениями.
8.	По хранению, комплектованию, учету и использованию архивных документов, относящихся к государственной собственности Свердловской области
9.	По организации проведения мероприятий по отлову и содержанию безнадзорных собак
10	По постановке на учет и учету граждан РФ, имеющих право на получение жилищных субсидий на приобретение и строительство жилых помещений в соответствии с ФЗ о жилищных субсидиях гражданам, выезжающим из районов Крайнего севера и приравненных к ним местностям
11	По предоставлению мер социальной поддержки по оплате жилого помещения и коммунальных услуг
12	По предоставлению гражданам субсидии на оплату жилого помещения и коммунальных услуг
13	По предоставлению отдельным категориям граждан компенсации расходов на оплату жилого помещения и коммунальных услуг
14	По составлению списков кандидатов в присяжные заседатели федеральных судов общей юрисдикции.



Брошюра «Бюджет для граждан»
к решению Думы ГО Богданович
«Об утверждении отчета об исполнении бюджета
городского округа Богданович
за 2018 год»

Руководитель проекта:

Г.В.Токарев

Начальник Финансового управления администрации
городского округа Богданович

Над проектом работали:

Специалисты Финансового управления администрации
городского округа Богданович

623530, г.Богданович, ул.Советская, 3
Тел. (34376)5-08-27 факс (34376)5-18-66

Режим работы:

Понедельник–пятница с 8 до 17 часов
Суббота–воскресенье выходной

Информация размещена на сайте gobogdanovich.ru

